



Gemeindeverwaltung

Eitenbergstrasse 1
Postfach
8907 Wettswil a.A.
www.wettswil.ch

WETTSWIL
A M A L B I S

Gemeinde- versammlung

Montag, 14. Juni 2021

20.15 Uhr

Mehrzwecksaal Schulhaus «Ägerten»

**Bitte beachten Sie die Bemerkungen auf der Innenseite
im Zusammenhang mit Covid-19.**

Gemeindeversammlung

Die Stimmberechtigten der Gemeinde Wettswil a.A. werden am

Montag, 14. Juni 2021, 20.15 Uhr,

in den Mehrzwecksaal des Schulhauses "Ägerten" zur Gemeindeversammlung eingeladen. Zur Behandlung gelangen folgende

Geschäfte:

A. Politische Gemeinde

1. Jahresrechnung 2020
2. Sportanlage Moos - Sanierung Naturrasen-Spielfeld 1 mit Kunstrasen - Bau- und Kreditabrechnung

B. Primarschulgemeinde

1. Jahresrechnung 2020

Im Anschluss an die Versammlung: Informationen aus der Politischen Gemeinde Wettswil a.A. und der Primarschulgemeinde Wettswil a.A.

Die Stimmberechtigung richtet sich nach den Bestimmungen des Gesetzes über die politischen Rechte (GPR) vom 1. September 2003.

Der Beleuchtende Bericht steht auch unter www.wettswil.ch und www.schulewettswil.ch zum Download bereit.

Aufgrund der aktuellen Lage rund um das Coronavirus müssen einige Vorkehrungen getroffen werden, damit die Abstands- und Hygienevorschriften eingehalten werden können. **Auf dem Schulareal und im Mehrzwecksaal gilt eine Maskenpflicht**, bitte nehmen Sie Ihre eigene Maske mit. Desinfektionsmittel wird zur Verfügung gestellt. Mittels Publikation auf unseren Webseiten www.wettswil.ch und www.schulewettswil.ch informieren wir Sie möglichst frühzeitig über die Absage oder Durchführung der Versammlung sowie das Schutzkonzept.

Damit die Gemeindeversammlung gemäss Vorgaben von Bund und Kanton geplant werden kann, rufen wir alle Stimmbürgerinnen und Stimmbürger auf, sich vorgängig bei der Gemeindeverwaltung unter gemeindeverwaltung@wettswil.ch oder 044 700 02 88 für die Versammlung anzumelden. Die Anmeldung ist freiwillig, erleichtert uns jedoch die Planung und die Personenerfassung am Versammlungsabend. Besten Dank für Ihre Unterstützung.

8907 Wettswil a.A., 28. Mai 2021

Gemeinderat Wettswil a.A.

Katrin Röthlisberger, Gemeindepräsidentin
Alexandra Brandenberger, Gemeindeschreiberin

Primarschulpflege Wettswil a.A.

Roger Schmutz, Präsident
Karin Leu Peter, Aktuarin

Inhaltsverzeichnis

| A. Geschäfte Politische Gemeinde | | Seite |
|---|--|--------------|
| 1. | Jahresrechnung 2020 | 4 - 17 |
| | Bericht und Antrag der Rechnungsprüfungskommission | 18 |
| | Bericht der finanztechnischen Prüfstelle (BDO AG) | 19 - 20 |
| 2. | Sportanlage Moos - Sanierung Naturrasen-Spielfeld 1 mit Kunstrasen - Bau- und Kreditabrechnung | 21 - 22 |
| | Bericht und Antrag der Rechnungsprüfungskommission | 23 |
| B. Geschäfte Primarschulgemeinde | | Seite |
| 1. | Jahresrechnung 2020 | 24 - 43 |
| | Bericht und Antrag der Rechnungsprüfungskommission | 44 |
| | Bericht der finanztechnischen Prüfstelle (BDO AG) | 45 - 46 |

A. Politische Gemeinde

1. Jahresrechnung 2020

Beantragter Beschluss:

1. Die Jahresrechnung 2020 des Politischen Gemeindegutes wird wie folgt genehmigt:

Erfolgsrechnung

| | | |
|-------------------|------------|----------------------|
| Gesamtaufwand | CHF | 29'771'169.45 |
| Gesamtertrag | <u>CHF</u> | <u>17'232'349.40</u> |
| Aufwandüberschuss | CHF | 12'538'820.05 |

Investitionsrechnung Verwaltungsvermögen

| | | |
|--|------------|---------------------|
| Ausgaben Verwaltungsvermögen | CHF | 17'442'898.84 |
| Einnahmen Verwaltungsvermögen | <u>CHF</u> | <u>4'923'681.51</u> |
| Nettoinvestitionen Verwaltungsvermögen | CHF | 12'519'217.33 |

Investitionsrechnung Finanzvermögen

| | | |
|-----------------------------------|------------|-------------|
| Ausgaben Finanzvermögen | CHF | 0.00 |
| Einnahmen Finanzvermögen | <u>CHF</u> | <u>0.00</u> |
| Nettoinvestitionen Finanzvermögen | CHF | 0.00 |

Bilanz

| | | |
|-------------|-----|---------------|
| Bilanzsumme | CHF | 68'050'596.75 |
|-------------|-----|---------------|

Der Aufwandüberschuss der Erfolgsrechnung wird dem **zweckfreien Eigenkapital** belastet, welches sich dadurch auf CHF 36'776'164.50 vermindert.

2. Der Zinssatz zur internen Verzinsung beträgt 0 %.
-

Beleuchtender Bericht:

Die Jahresrechnung 2020 des Politischen Gemeindegutes präsentiert sich zusammengefasst wie folgt:

a) Erfolgsrechnung

In der Erfolgsrechnung steht dem Aufwand von CHF 29'771'169.45 ein Ertrag von CHF 17'232'349.40 gegenüber, woraus ein ausserordentlich hoher **Aufwandüberschuss von CHF 12'538'820.05** resultiert. Das Budget 2020 sah bei einem Aufwand von CHF 15'022'468.65 und einem Ertrag von CHF 14'268'942.35 einen Aufwandüberschuss von CHF 753'526.30 vor. Gegenüber dem Budget 2020 ergeben sich somit in der Jahresrechnung 2020 ein Mehraufwand von CHF 14'748'700.80 und ein Mehrertrag von CHF 2'963'407.05.

b) Investitionsrechnung

In der Investitionsrechnung des Verwaltungsvermögens resultieren Ausgaben von CHF 17'442'898.84 (budgetiert CHF 1'195'000.00) und Einnahmen von CHF 4'923'681.51 (budgetiert CHF 140'000.00), was Nettoinvestitionen von CHF 12'519'217.33 ergibt (budgetiert CHF 1'055'000.00). In der Investitionsrechnung des Finanzvermögens wurden weder Ausgaben noch Einnahmen getätigt.

c) Bilanz

In der Bilanz werden Aktiven von CHF 68'050'596.75 und Passiven von CHF 31'274'432.25 ausgewiesen, so dass sich per 31. Dezember 2020 ein zweckfreies Eigenkapital von CHF 36'776'164.50 ergibt (Verminderung um Aufwandüberschuss).

Die Jahresrechnung 2020 im Überblick

| | Budget CHF | Jahresrechnung CHF |
|---|----------------------|------------------------------|
| Steuerfuss | 23 % | 23 % |
| Erfolgsrechnung | | |
| Jahresergebnis Erfolgsrechnung | -753'526 | -12'538'820 |
| Betriebsergebnis Kabelnetz | - 157'744 | - 140'848 |
| Betriebsergebnis Wasserversorgung | - 252'564 | - 294'927 |
| Betriebsergebnis Abwasserbeseitigung | - 167'335 | - 85'520 |
| Betriebsergebnis Abfallentsorgung | 27'235 | 22'480 |
| Fiskalertrag | | |
| Direkte Steuern natürliche Personen | 5'414'000 | 5'905'414 |
| Direkte Steuern juristische Personen | 251'500 | 345'162 |
| Grundstückgewinnsteuern | 2'500'000 | 3'070'221 |
| Investitionsrechnung | | |
| Nettoinvestitionen Verwaltungsvermögen | 1'055'000 | 12'519'217 |
| Nettoinvestitionen Sachanlagen Finanzvermögen | 0 | 0 |
| Bilanz | | |
| Verwaltungsvermögen Eigenwirtschaftsbetriebe | | 4'045'996 |
| Verwaltungsvermögen übriges (Steuerhaushalt) | | 18'742'610 |
| Reserven Eigenwirtschaftsbetriebe | | 7'388'239 |
| Zweckfreies Eigenkapital | | 36'776'165 |

d) Kurz-Erläuterungen

Das ausserordentlich hohe Defizit und die grosse Abweichung gegenüber dem Budget 2020 sind insbesondere auf den Investitionsbeitrag an die Primarschulgemeinde Wettswil a.A. zurückzuführen. Die Stimmbürgerinnen und Stimmbürger haben an der Urnenabstimmung vom 27. September 2020 dem einmaligen Investitionsbeitrag von 12 Millionen Franken an die Primarschulgemeinde Wettswil a.A. für die im Jahr 2017 erweiterte Schulanlage Mettlen am Standort Ägerten mit 83 % Ja-Stimmen zugestimmt.

Damit konnte die bereits mit der in der Abstimmungsvorlage im Jahr 2017 kommunizierte Kostenbeteiligung der Politischen Gemeinde an die Schulhauserweiterung abschliessend geregelt werden. Der Investitionsbeitrag wurde einmalig abgeschrieben und die Abschreibung vollumfänglich der Erfolgsrechnung belastet, wodurch das hohe Defizit resultiert.

Ohne diesen Investitionsbeitrag würde die Jahresrechnung 2020 zwar ebenfalls mit einem Defizit abschliessen, jedoch um rund CHF 214'706.25 besser als budgetiert. Insbesondere die Mehreinnahmen bei den Grundstückgewinnsteuern von rund CHF 570'000.00 und bei den ordentlichen Steuern Rechnungsjahr 2020 und Steuern früherer Jahre in der Höhe von rund CHF 584'500.00 tragen dazu bei, ebenso wie Minderausgaben in diversen Positionen. Die Mehrausgaben gegenüber dem Budget 2020 sind vor allem auf höhere Sozialausgaben in den Bereichen wirtschaftliche Sozialhilfe, Beiträge an die Kindes- und Erwachsenenschutzbehörde KESB, Beiträge an die Pflegefinanzierung sowie Ergänzungsleistungen zur AHV/IV zurückzuführen.

e) Interne Verzinsung

Die Guthaben und Schulden der Gemeinde gegenüber Sonderrechnungen und Spezialfinanzierungen sowie die Liegenschaften des Finanzvermögens werden zum Anfangsbestand am 1. Januar 2020 und zum Zinssatz von 0 % verzinst. Die Modalitäten für die internen Verzinsungen wurden mit Gemeinderatsbeschluss 36 vom 20. März 2017 festgelegt.

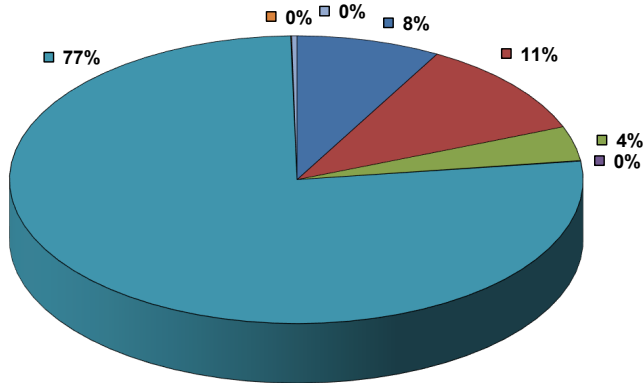
Die Jahresrechnung 2020 ist nachstehend (in gekürzter Form) abgedruckt.

Der Gemeinderat beantragt den Stimmberechtigten, die Jahresrechnung 2020 zu genehmigen.

Erfolgsrechnung

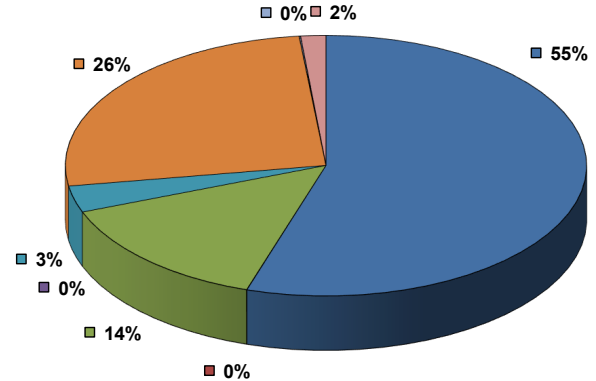
| Sachgruppen | | Rechnung 2020 | Budget 2020 | Rechnung 2019 |
|--------------------|---|--------------------------|------------------------|--------------------------|
| 30 | Personalaufwand | 2'396'088.25 | 2'298'900.00 | 2'252'066.95 |
| 31 | Sach- und übriger Betriebsaufwand | 3'225'675.12 | 3'017'650.00 | 2'686'971.68 |
| 33 | Abschreibungen Verwaltungsvermögen | 1'140'858.25 | 1'215'670.95 | 1'244'479.70 |
| 35 | Einlagen in Fonds und Spezialfinanzierungen | 22'479.94 | 144'035.25 | 20'509.73 |
| 36 | Transferaufwand | 22'672'581.89 | 8'018'812.45 | 9'652'763.79 |
| 37 | Durchlaufende Beiträge | 14'400.00 | 0.00 | 28'800.00 |
| | Total Betrieblicher Aufwand | 29'472'083.45 | 14'695'068.65 | 15'885'591.85 |
| 40 | Fiskalertrag | 9'345'711.79 | 8'190'800.00 | 10'105'412.40 |
| 41 | Regalien und Konzessionen | 2'924.00 | 2'500.00 | 4'566.75 |
| 42 | Entgelte | 2'425'894.10 | 2'312'700.00 | 2'385'924.94 |
| 43 | Verschiedene Erträge | 540.00 | 0.00 | 0.00 |
| 45 | Entnahmen aus Fonds und Spezialfinanzierungen | 559'722.78 | 577'642.35 | 482'555.49 |
| 46 | Transferertrag | 4'407'540.36 | 2'722'100.00 | 3'998'158.40 |
| 47 | Durchlaufende Beiträge | 14'400.00 | 0.00 | 28'800.00 |
| | Total Betrieblicher Ertrag | 16'756'733.03 | 13'805'742.35 | 17'005'417.98 |
| | Ergebnis aus betrieblicher Tätigkeit | -12'715'350.42 | -889'326.30 | 1'119'826.13 |
| 34 | Finanzaufwand | 89'513.55 | 80'000.00 | 187'211.82 |
| 44 | Finanzertrag | 266'043.92 | 215'800.00 | 223'010.46 |
| | Ergebnis aus Finanzierung | 176'530.37 | 135'800.00 | 35'798.64 |
| | Operatives Ergebnis | -12'538'820.05 | -753'526.30 | 1'155'624.77 |
| 38 | Ausserordentlicher Aufwand | 0.00 | 0.00 | 0.00 |
| 48 | Ausserordentlicher Ertrag | 0.00 | 0.00 | 0.00 |
| | Ausserordentliches Ergebnis | 0.00 | 0.00 | 0.00 |
| | Jahresergebnis Erfolgsrechnung | -12'538'820.05 | -753'526.30 | 1'155'624.77 |
| | Ertragsüberschuss (+), Aufwandüberschuss (-) | | | |
| 39 | Interne Verrechnungen: Aufwand | 209'572.45 | 247'400.00 | 244'566.94 |
| 49 | Interne Verrechnungen: Ertrag | 209'572.45 | 247'400.00 | 244'566.94 |

Aufwand 2020



- 30 Personalaufwand
- 31 Sach- und übriger Betriebsaufwand
- 33 Abschreibungen Verwaltungsvermögen
- 35 Einlagen in Fonds und Spezialfinanzierungen
- 36 Transferaufwand
- 37 Durchlaufende Beiträge
- 34 Finanzaufwand

Ertrag 2020

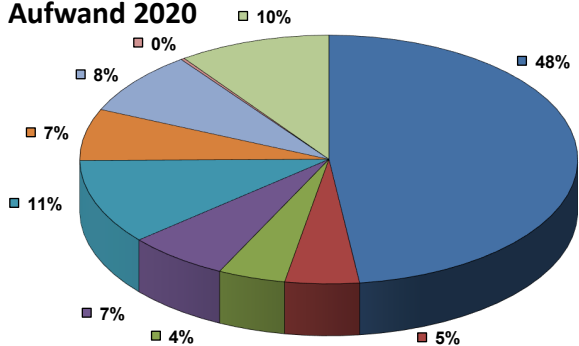


- 40 Fiskalertrag
- 41 Regalien und Konzessionen
- 42 Entgelte
- 43 Verschiedene Erträge
- 45 Entnahmen aus Fonds und Spezialfinanzierungen
- 46 Transferertrag
- 47 Durchlaufende Beiträge
- 44 Finanzertrag

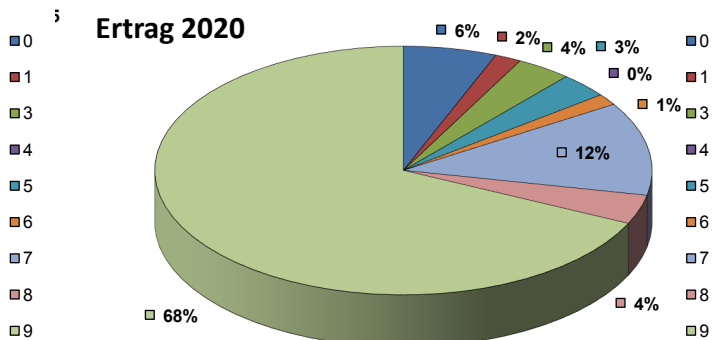
Erfolgsrechnung

| Hauptaufgabenbereiche (Funktionale Gliederung) | | Rechnung 2020 | | Budget 2020 | | Rechnung 2019 | |
|--|-------------------------------------|----------------------|----------------------|----------------------|----------------------|----------------------|----------------------|
| | | Aufwand | Ertrag | Aufwand | Ertrag | Aufwand | Ertrag |
| 0 | Allgemeine Verwaltung | 14'300'718.92 | 1'045'707.80 | 2'181'207.85 | 962'500.00 | 2'202'928.77 | 1'049'567.12 |
| 1 | Öffentliche Ordnung und Sicherheit | 1'431'407.47 | 296'598.49 | 1'421'675.75 | 177'300.00 | 1'375'057.71 | 217'023.70 |
| 3 | Kultur, Sport und Freizeit | 1'302'716.92 | 618'702.41 | 1'399'948.10 | 628'144.05 | 1'352'704.62 | 569'355.09 |
| 4 | Gesundheit | 1'953'364.96 | 0.00 | 1'394'200.00 | 0.00 | 1'522'399.15 | 0.00 |
| 5 | Soziale Sicherheit | 3'296'614.55 | 556'694.70 | 2'501'793.85 | 81'200.00 | 2'814'850.38 | 616'278.55 |
| 6 | Verkehr und Nachrichtenübermittlung | 1'999'042.12 | 253'359.54 | 1'861'758.25 | 245'100.00 | 1'756'515.29 | 254'579.94 |
| 7 | Umweltschutz und Raumordnung | 2'474'525.52 | 2'092'000.25 | 2'358'304.20 | 2'019'098.30 | 2'328'260.97 | 2'011'887.57 |
| 8 | Volkswirtschaft | 70'326.25 | 654'628.50 | 82'680.65 | 452'500.00 | 38'807.60 | 482'236.40 |
| 9 | Finanzen und Steuern | 2'942'452.74 | 11'714'657.71 | 1'820'900.00 | 9'703'100.00 | 2'925'846.12 | 12'272'067.01 |
| Total Aufwand / Ertrag | | 29'771'169.45 | 17'232'349.40 | 15'022'468.65 | 14'268'942.35 | 16'317'370.61 | 17'472'995.38 |
| Ertragsüberschuss (+) / Aufwandüberschuss (-) | | 0.00 | 12'538'820.05 | 0.00 | 753'526.30 | 1'155'624.77 | |
| Total | | 29'771'169.45 | 29'771'169.45 | 15'022'468.65 | 15'022'468.65 | 17'472'995.38 | 17'472'995.38 |

Aufwand 2020



Ertrag 2020

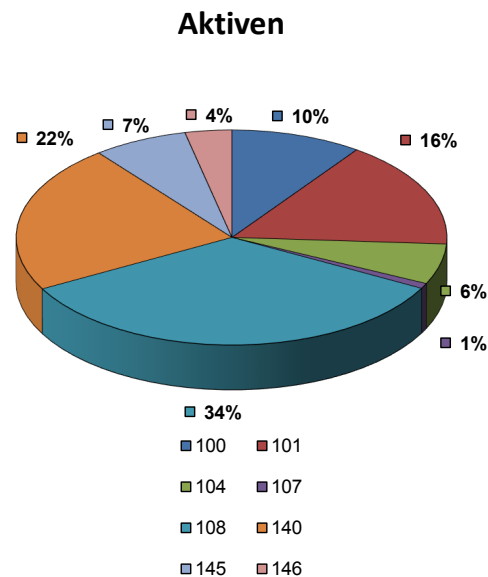


Abschlüsse Gemeindewerke 2020 / Vergleich 2014 - 2020

| | Kabelnetz | Wasserversorgung | Abwasserreinigung | Abfallbeseitigung |
|--|--------------------|---------------------|---------------------|-------------------|
| Rechnungsergebnisse | | | | |
| Ertragsüberschuss = + / Aufwandüberschuss = - | | | | |
| Ergebnis 2014 | -12'369.99 | 71'753.37 | -77'921.30 | 9'288.18 |
| Ergebnis 2015 | -27'839.45 | 58'916.26 | -71'745.75 | 43'370.23 |
| Ergebnis 2016 | -22'035.93 | 64'760.50 | 87'595.50 | 40'382.70 |
| Ergebnis 2017 | -77'063.54 | 253'618.51 | 295'905.65 | 74'917.87 |
| Ergebnis 2018 | -105'975.92 | -221'297.74 | -96'518.19 | 38'557.89 |
| Ergebnis 2019 | -109'783.73 | -219'904.39 | -147'432.87 | 20'509.73 |
| Ergebnis 2020 budgetiert | -157'744.05 | -252'563.60 | -167'334.70 | 27'235.25 |
| Ergebnis 2020 effektiv | -140'847.79 | -294'927.23 | -85'520.16 | 22'479.94 |
| Verwaltungsvermögen | | | | |
| Nettoinvestitionen 2014 | -14'012.05 | -1'083'366.00 | -622'450.80 | 18'459.20 |
| Nettoinvestitionen 2015 | -33'886.80 | 23'554.60 | -21'262.80 | 0.00 |
| Nettoinvestitionen 2016 | 63'929.05 | -239'155.25 | 251'458.65 | 40'595.50 |
| Nettoinvestitionen 2017 | 129'916.89 | -109'831.46 | 114'954.56 | 0.00 |
| Nettoinvestitionen 2018 | -1'615.42 | 197'498.40 | 69'971.10 | 0.00 |
| Nettoinvestitionen 2019 | 3'964.53 | -191'094.27 | -215'965.73 | 0.00 |
| Nettoinvestitionen 2020 budgetiert | 20'000.00 | 185'000.00 | 460'000.00 | 0.00 |
| Nettoinvestitionen 2020 effektiv | 9'303.94 | -22'066.14 | 19'943.49 | 0.00 |
| Abschreibungen 2020 budgetiert | 77'844.05 | 153'363.60 | 179'634.70 | 14'164.75 |
| Abschreibungen 2020 effektiv | 74'328.95 | 138'708.25 | 145'096.00 | 14'164.75 |
| Per Ende 2020 zu verzinsendes und abzuschreibendes Verwaltungsvermögen | 842'865.54 | 1'133'448.75 | 2'037'901.45 | 54'716.00 |
| Bestände Spezialfinanzierungen Ende 2020 | | | | |
| Eigenkapital = + / Bilanzfehlbetrag = - | 541'735.47 | 3'165'706.95 | 2'970'240.53 | 710'556.41 |
| Spezialfinanzierungen für Einnahmenüberschüsse aus der Investitionsrechnung | | | | |

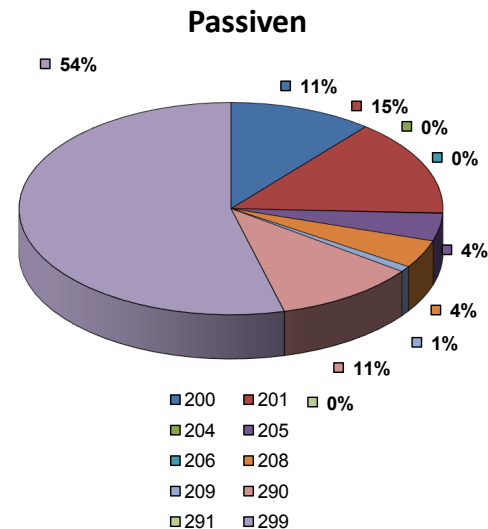
Bilanz

| Aktiven | 01.01.2020 | 31.12.2020 |
|--|----------------------|----------------------|
| Finanzvermögen | | |
| Umlaufvermögen | | |
| 100 Flüssige Mittel und kurzfristige Geldanlagen | 7'196'590.26 | 6'626'378.13 |
| 101 Forderungen | 22'461'778.17 | 10'909'552.62 |
| 102 Kurzfristige Finanzanlagen | 0.00 | 0.00 |
| 104 Aktive Rechnungsabgrenzungen | 2'094'007.71 | 4'106'005.04 |
| 106 Vorräte und angefangene Arbeiten | 0.00 | 0.00 |
| Anlagevermögen | | |
| 107 Finanzanlagen | 533'500.00 | 533'500.00 |
| 108 Sachanlagen Finanzvermögen | 23'086'554.50 | 23'086'554.50 |
| 109 Forderungen gegenüber Fonds im Fremdkapital | 0.00 | 0.00 |
| Total Finanzvermögen | 55'372'430.64 | 45'261'990.29 |
| Verwaltungsvermögen | | |
| 140 Sachanlagen Verwaltungsvermögen | 15'836'206.80 | 15'087'025.28 |
| 142 Immaterielle Anlagen | 0.00 | 0.00 |
| 144 Darlehen | 550'000.00 | 550'000.00 |
| 145 Beteiligungen, Grundkapitalien | 4'751'988.40 | 4'786'653.84 |
| 146 Investitionsbeiträge | 2'452'543.93 | 2'364'927.34 |
| Total Verwaltungsvermögen | 23'590'739.13 | 22'788'606.46 |
| Total Aktiven | 78'963'169.77 | 68'050'596.75 |



Bilanz

| Passiven | 01.01.2020 | 31.12.2020 |
|--|----------------------|----------------------|
| Kurzfristiges Fremdkapital | | |
| 200 Laufende Verbindlichkeiten | 7'275'797.27 | 7'459'122.09 |
| 201 Kurzfristige Finanzverbindlichkeiten | 10'000'000.00 | 10'000'000.00 |
| 204 Passive Rechnungsabgrenzungen | 21'853.30 | 58'081.35 |
| 205 Kurzfristige Rückstellungen | 917'746.90 | 2'858'683.90 |
| Total Kurzfristiges Fremdkapital | 18'215'397.47 | 20'375'887.34 |
| Langfristiges Fremdkapital | | |
| 206 Langfristige Finanzverbindlichkeiten | 0.00 | 0.00 |
| 208 Langfristige Rückstellungen | 2'908'000.00 | 2'911'000.00 |
| 209 Verbindlichkeiten gegenüber Fonds im Fremdkapital | 631'686.85 | 593'259.25 |
| Total Langfristiges Fremdkapital | 3'539'686.85 | 3'504'259.25 |
| Total Fremdkapital | 21'755'084.32 | 23'880'146.59 |
| Eigenkapital | | |
| Zweckgebundenes Eigenkapital | | |
| 290 Verpflichtungen / Vorschüsse gegenüber Eigenwirtsch. | 7'887'054.60 | 7'388'239.36 |
| 291 Fonds / Legate | 6'046.30 | 6'046.30 |
| 292 Rücklagen der Globalbudgetbereiche | 0.00 | 0.00 |
| 293 Vorfinanzierungen | 0.00 | 0.00 |
| Zweckfreies Eigenkapital | | |
| 295 Aufwertungsreserve (Einführung HRM2) | 0.00 | 0.00 |
| 299 Bilanzüberschuss/-fehlbetrag | 49'314'984.55 | 36'776'164.50 |
| Total Eigenkapital | 57'208'085.45 | 44'170'450.16 |
| Total Passiven | 78'963'169.77 | 68'050'596.75 |



Investitionsrechnung Verwaltungsvermögen

| Hauptaufgabenbereiche (Funktionale Gliederung) | Rechnung 2020 | | Budget 2020 | | Rechnung 2019 | |
|---|----------------------|----------------------|---------------------|---------------------|---------------------|---------------------|
| | Ausgaben | Einnahmen | Ausgaben | Einnahmen | Ausgaben | Einnahmen |
| 0 Allgemeine Verwaltung | 12'000'000.00 | 0.00 | 0.00 | 0.00 | 45'302.70 | 0.00 |
| 1 Öffentliche Ordnung und Sicherheit | 119'856.64 | 14'746.40 | 90'000.00 | 0.00 | 24'790.30 | 0.00 |
| 2 Bildung | 0.00 | 0.00 | 0.00 | 0.00 | 0.00 | 0.00 |
| 3 Kultur, Sport und Freizeit | 62'482.99 | 51'600.00 | 30'000.00 | 10'000.00 | 2'810'393.24 | 1'267'050.00 |
| 4 Gesundheit | 4'474'844.40 | 4'474'844.40 | 0.00 | 0.00 | 0.00 | 0.00 |
| 5 Soziale Sicherheit | 0.00 | 0.00 | 0.00 | 0.00 | 0.00 | 0.00 |
| 6 Verkehr und Nachrichtenübermittlung | 396'818.80 | 0.00 | 300'000.00 | 0.00 | 92'054.80 | 0.00 |
| 7 Umweltschutz und Raumordnung | 388'896.01 | 382'490.71 | 775'000.00 | 130'000.00 | 552'359.36 | 918'942.86 |
| 8 Volkswirtschaft | 0.00 | 0.00 | 0.00 | 0.00 | 0.00 | 0.00 |
| Total Ausgaben / Einnahmen | 17'442'898.84 | 4'923'681.51 | 1'195'000.00 | 140'000.00 | 3'524'900.40 | 2'185'992.86 |
| Nettoinvestitionen / Einnahmenüberschuss | 0.00 | 12'519'217.33 | 0.00 | 1'055'000.00 | 0.00 | 1'338'907.54 |
| Total | 17'442'898.84 | 17'442'898.84 | 1'195'000.00 | 1'195'000.00 | 3'524'900.40 | 3'524'900.40 |

Investitionsrechnung Finanzvermögen

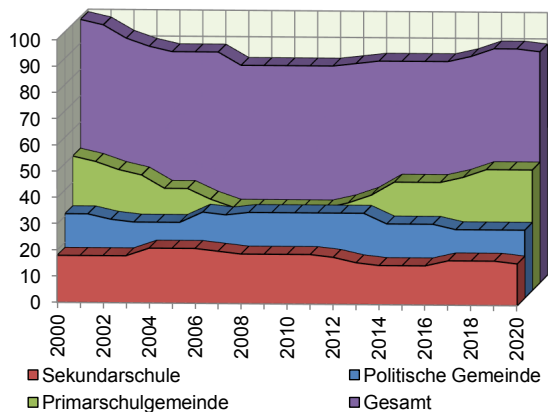
| Hauptaufgabenbereiche (Funktionale Gliederung) | Rechnung 2020 | | Budget 2020 | | Rechnung 2019 | |
|--|---------------|-------------|-------------|-------------|---------------|-------------|
| | Ausgaben | Einnahmen | Ausgaben | Einnahmen | Ausgaben | Einnahmen |
| 9630 Liegenschaften des Finanzvermögens | 0.00 | 0.00 | 0.00 | 0.00 | 0.00 | 0.00 |
| 9690 Mobilien und übrige Sachanlagen des Finanzvermögens | 0.00 | 0.00 | 0.00 | 0.00 | 0.00 | 0.00 |
| Total Ausgaben / Einnahmen | 0.00 | 0.00 | 0.00 | 0.00 | 0.00 | 0.00 |
| Nettoinvestitionen / Einnahmenüberschuss | 0.00 | 0.00 | 0.00 | 0.00 | 0.00 | 0.00 |
| Total | 0.00 | 0.00 | 0.00 | 0.00 | 0.00 | 0.00 |

Finanzkennzahlen

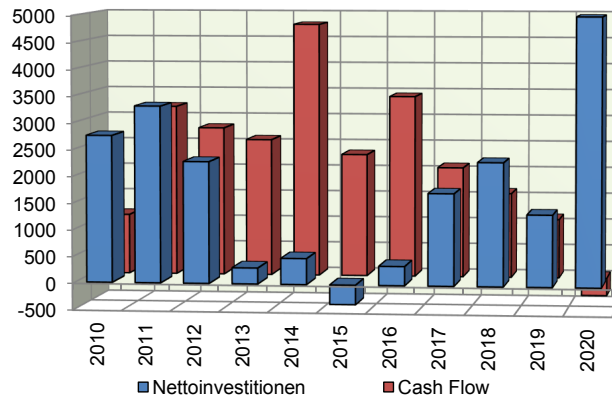
| Kennzahl* | 2019 | 2020 | Richtwerte |
|--|-------|-------|---|
| Anzahl Einwohner | 5235 | 5278 | (Statistisches Amt Kt. Zürich) |
| Steuerfuss | 26% | 23% | |
| Selbstfinanzierungsgrad | 160% | 2% | über 100 % sehr gut 80 - 100 % gut 50 - 80 % genügend 0 - 50 % ungenügend < 0 % sehr schlecht |
| Anteil der Nettoinvestitionen, welche aus eigenen Mitteln finanziert werden können. Mittelfristig sollte der Selbstfinanzierungsgrad im Durchschnitt gegen 100 % sein. | | | |
| Nettoverschuldungsquotient | -488% | -342% | < 100 % gut 100 - 150 % genügend > 150 % schlecht |
| Anteile der direkten Steuern der natürlichen und juristischen Personen (Jahrestranchen), die erforderlich wären, um die Nettoschulden abzutragen. | | | |
| Zinsbelastungsanteil | 0% | 0% | 0 - 4 % gut 4 - 9 % genügend > 9 % schlecht |
| Anteil des "verfügbaren Einkommens", welcher durch den Zinsaufwand gebunden ist. Je tiefer der Wert, desto grösser der Handlungsspielraum. | | | |
| Bruttoverschuldungsanteil | 100% | 103% | < 50 % sehr gut 50 - 100 % gut 100 - 150 % mittel 150 - 200 % schlecht > 200 % kritisch |
| Grösse zur Beurteilung der Verschuldungssituation bzw. der Frage, ob die Verschuldung in einem angemessenen Verhältnis zu den erwirtschafteten Erträgen steht. | | | |
| Investitionsanteil | 19% | 52% | Investitionstätigkeit: < 10 % schwache 10 - 20 % mittlere 20 - 30 % starke > 30 % sehr starke |
| Aktivität im Bereich der Investitionen | | | |

| | | | |
|---|-----------|------------------|--|
| Kapitaldienstanteil | 8% | 78% | < 5 % geringe Belastung 5 - 15 % tragbare Belastung > 15 % hohe Belastung |
| Mass für die Belastung des Haushaltes durch Kapitalkosten, d.h. wie stark der Laufende Ertrag durch den Zinsendienst und die Abschreibungen (= Kapitaldienst) belastet ist. | | | |
| Nettoschuld pro Einwohner | -6'422.00 | -4'051.00 | < 0 CHF Nettvermögen 1 - 1000 CHF geringe Verschuldung 1001 - 2500 CHF mittlere Verschuldung 2501 - 5000 CHF hohe Verschuldung > 5000 CHF sehr hohe Verschuldung |
| Beurteilungsgrösse für die kommunale Verschuldungssituation. | | | |
| Selbstfinanzierungsanteil | 12% | 1% | > 20 % gut 10 - 20 % mittel < 10 % schlecht |
| Anteil des Ertrags, welcher zur Finanzierung der Investitionen aufgewendet werden kann. | | | |

Steuerfussentwicklung



Selbstfinanzierung



Antrag der Rechnungsprüfungskommission

- 1 Die Rechnungsprüfungskommission hat die **Jahresrechnung und die Sonderrechnungen 2020** der Politischen Gemeinde Wettswil a.A. in der vom Gemeindevorstand beschlossenen Fassung vom 12.04.2020 geprüft. Die Jahresrechnung weist folgende Eckdaten aus:

| | | | |
|---|---|------------|----------------------|
| Erfolgsrechnung | Gesamtaufwand | Fr. | 29'771'169.45 |
| | Gesamtertrag | Fr. | 17'232'349.40 |
| | Aufwandüberschuss | Fr. | 12'538'820.05 |
| Investitionsrechnung Verwaltungsvermögen | Ausgaben Verwaltungsvermögen | Fr. | 17'442'898.84 |
| | Einnahmen Verwaltungsvermögen | Fr. | 4'923'691.51 |
| | Nettoinvestitionen Verwaltungsvermögen | Fr. | 12'519'217.33 |
| Investitionsrechnung Finanzvermögen | Ausgaben Finanzvermögen | Fr. | - |
| | Einnahmen Finanzvermögen | Fr. | - |
| | Nettoinvestitionen Finanzvermögen | Fr. | - |
| Bilanz | Bilanzsumme | Fr. | 68'050'596.75 |

Der Aufwandüberschuss der Erfolgsrechnung wird dem Bilanzüberschuss belastet.
Dadurch vermindert sich der **Bilanzüberschuss auf Fr. 36'776'164.50**.

- 2 Die Rechnungsprüfungskommission stellt fest, dass die Jahresrechnung der Politischen Gemeinde Wettswil a.A. finanzrechtlich zulässig und rechnerisch richtig ist. Die finanzpolitische Prüfung der Jahresrechnung gibt zu keinen Bemerkungen Anlass.
- 3 Die Rechnungsprüfungskommission hat den Kurzbericht der finanztechnischen Prüfung zur Kenntnis genommen.
- 4 Die Rechnungsprüfungskommission beantragt der Gemeindeversammlung, die Jahresrechnung und die Sonderrechnungen 2020 der Politischen Gemeinde Wettswil a.A. entsprechend dem Antrag des Gemeindevorstands zu genehmigen.

8907 Wettswil a.A., 20. April 2021
Rechnungsprüfungskommission Wettswil a.A.



Peter Gretsch
Präsident



Thomas Lanz
Aktuar

An die Rechnungsprüfungskommission der Politischen Gemeinde Wettswil a.A.

Bericht der finanztechnischen Prüfstelle zur Jahresrechnung

Als finanztechnische Prüfstelle haben wir auftragsgemäss die beiliegende Jahresrechnung der Politischen Gemeinde Wettswil a.A. bestehend aus Bilanz, Erfolgsrechnung, Investitionsrechnung, Geldflussrechnung und Anhang für das am 31. Dezember 2020 abgeschlossene Rechnungsjahr geprüft.

Verantwortung der Vorsteherschaft

Die Vorsteherschaft ist für die Aufstellung der Jahresrechnung in Übereinstimmung mit den gesetzlichen Vorschriften (Gemeindegesezt (GG), 131.1, und Gemeindeverordnung (VGG), 131.11) verantwortlich. Diese Verantwortung beinhaltet die Ausgestaltung, Implementierung und Aufrechterhaltung eines internen Kontrollsystems mit Bezug auf die Aufstellung einer Jahresrechnung, die frei von wesentlichen falschen Angaben als Folge von Verstössen oder Irrtümern ist. Darüber hinaus ist die Vorsteherschaft für die Auswahl und die Anwendung sachgemässer Rechnungslegungsmethoden sowie die Vornahme angemessener Schätzungen verantwortlich.

Verantwortung der finanztechnischen Prüfstelle

Unsere Verantwortung ist es, aufgrund unserer Prüfung ein Prüfungsurteil über die Jahresrechnung abzugeben. Wir haben unsere Prüfung in Übereinstimmung mit den gesetzlichen Vorschriften (Gemeindegesezt (GG), 131.1, und Gemeindeverordnung (VGG), 131.11) und den Schweizer Prüfungsstandards vorgenommen. Nach diesen Standards haben wir die Prüfung so zu planen und durchzuführen, dass wir hinreichende Sicherheit gewinnen, ob die Jahresrechnung frei von wesentlichen falschen Angaben ist.

Eine Prüfung beinhaltet die Durchführung von Prüfungshandlungen zur Erlangung von Prüfungsnachweisen für die in der Jahresrechnung enthaltenen Wertansätze und sonstigen Angaben. Die Auswahl der Prüfungshandlungen liegt im pflichtgemässen Ermessen des Prüfers. Dies schliesst eine Beurteilung der Risiken wesentlicher falscher Angaben in der Jahresrechnung als Folge von Verstössen oder Irrtümern ein. Bei der Beurteilung dieser Risiken berücksichtigt der Prüfer das interne Kontrollsystem, soweit es für die Aufstellung der Jahresrechnung von Bedeutung ist, um die den Umständen entsprechenden Prüfungshandlungen festzulegen, nicht aber um ein Prüfungsurteil über die Wirksamkeit des internen Kontrollsystems abzugeben. Die Prüfung umfasst zudem die Beurteilung der Angemessenheit der angewandten Rechnungslegungsmethoden, der Plausibilität der vorgenommenen Schätzungen sowie eine Würdigung der Gesamtdarstellung der Jahresrechnung. Wir sind der Auffassung, dass die von uns erlangten Prüfungsnachweise eine ausreichende und angemessene Grundlage für unser Prüfungsurteil bilden.

Prüfungsurteil

Nach unserer Beurteilung entspricht die Jahresrechnung für das am 31. Dezember 2020 abgeschlossene Rechnungsjahr den gesetzlichen Vorschriften (Gemeindegesezt (GG), 131.1, und Gemeindeverordnung (VGG), 131.11).

Berichterstattung aufgrund weiterer gesetzlicher Vorschriften

Wir bestätigen, dass wir die gesetzlichen Anforderungen an die Fachkunde und den Leumund (§ 145 Gemeindegesetz (GG), 131.1) sowie die Unabhängigkeit (§ 146 Gemeindegesetz (GG), 131.1) erfüllen und keine mit unserer Unabhängigkeit nicht vereinbaren Sachverhalte vorliegen.

Wir empfehlen, die vorliegende Jahresrechnung zu genehmigen.

Zürich, 16. April 2021

BDO AG



Albert Bamert

Zugelassener Revisionsexperte



Marco Beffa

Leitender Revisor
Zugelassener Revisionsexperte

2. Sportanlage Moos - Sanierung Naturrasen-Spielfeld 1 mit Kunstrasen - Bau- und Kreditabrechnung

Beantragter Beschluss:

Genehmigung der Bau- und Kreditabrechnung vom 16. März 2021 über die Sanierung des Naturrasen-Spielfeldes 1 mit Kunstrasen bei der Sportanlage "Moos" mit einer Bruttoabrechnungssumme von insgesamt CHF 2'213'902.51 inkl. MwSt. und einem Netto-Gemeindekostenanteil (nach Abzug zugesicherter Swisslos-Beitrag) für die Politische Gemeinde Wettswil a.A. von CHF 512'137.51 inkl. MwSt.

Beleuchtender Bericht:

Die Stimmberechtigten haben an der Gemeindeversammlung vom 11. Juni 2018 einen Kredit von CHF 480'000.00 inkl. MwSt. zulasten der Investitionsrechnung als Gemeindekostenanteil an den Nettoinvestitionskosten (nach Abzug Swisslos-Beitrag von CHF 200'000.00 und Beitrag des FC Wettswil-Bonstetten in der Höhe von CHF 600'000.00 in Form eines Darlehens) von 1.2 Mio Franken für die Sanierung des Naturrasen-Spielfelds 1 mit Kunstrasen bei der Sportanlage "Moos" bewilligt. Die Gemeinden Bonstetten und Stallikon haben ihre Kreditanteile in der Höhe von CHF 480'000.00 bzw. CHF 240'000.00 ebenfalls bewilligt (Kostenverteilungsschlüssel: je zur Hälfte Einwohnerzahl und der Anzahl Vereinsmitglieder).

Aufgrund der durchgeführten Submission hat sich ergeben, dass die der Kreditbewilligung zugrunde gelegte Kostenschätzung mit 2 Mio Franken um CHF 255'000.00 überschritten wird (Genauigkeit der Kostenschätzung vom 17. Januar 2018 +/- 15 %). Die Mehrkosten sind einerseits auf höhere Preise, insbesondere bei den Tiefbauarbeiten sowie die Platzbeleuchtung (LED-Technologie, welche künftig zu markant tieferen Betriebskosten führen wird) und andererseits auf diverse, in der Kostenschätzung nicht enthaltene, sich jedoch aufgrund der Detailplanung aufdrängenden Mehr-/Zusatzleistungen zurückzuführen. Letztere betreffen im Wesentlichen die Befestigungsvorrichtung für Bandenwerbung an der Zuschauerabschränkung, die Audioanlage inkl. Grabarbeiten

und die notwendige Ringerdung. Die baulichen Mehrkosten konnten als gebunden betrachtet werden. Für die der Anlageoptimierung dienenden Mehr-/Zusatzleistungen haben die Gemeindevorstände Wettswil a.A., Bonstetten und Stallikon ihren anteilmässigen Kredit bewilligt.

Die Bauausführung erfolgte im Zeitraum Oktober 2018 bis November 2019 (Hauptarbeiten). Die Bau- und Kreditabrechnung vom 16. März 2021 der Abteilung Finanzen, Bereich Finanzen, präsentiert sich im Vergleich zum Kostenvoranschlag bzw. zum bewilligten Kredit wie folgt (alle Beträge inkl. MwSt):

| | Kredit | Abrechnung | Abweichung |
|-------------------------------------|---------------------------------------|-------------------------|-----------------------|
| Bruttoinvestitionskosten | CHF 2'000'000.00 | CHF 2'213'902.51 | CHF 213'902.51 |
| Erwarteter Swisslos-Beitrag | -CHF 200'000.00 | -CHF 237'000.00 | -CHF 37'000.00 |
| Beitrag FC Wettswil-Bonstetten | -CHF 600'000.00 | -CHF 600'000.00 | CHF 0.00 |
| Netto-Investitionskosten | CHF 1'200'000.00 | CHF 1'376'902.51 | CHF 176'902.51 |
| Kostenanteil Gemeinde Bonstetten | -CHF 520'000.00 inkl. Zusatzkredit | -CHF 565'429.15 | CHF 45'429.15 |
| Kostenanteil Gemeinde Stallikon | -CHF 260'000.00 inkl. Zusatzkredit | -CHF 299'335.85 | CHF 39'335.85 |
| Kostenanteil Gemeinde Wettswil a.A. | -CHF 520'000.00 inkl. Zusatzkredit | -CHF 512'137.51 | -CHF 7'862.49 |

Die jeweiligen Kostenanteile errechnen sich nach dem vereinbarten Kostenverteilungsschlüssel (je zu Hälfte Einwohnerzahlen und Vereinsmitglieder, Stand 2019) wie folgt:

- Gemeinde Bonstetten 41.0653 %
- Gemeinde Stallikon 21.7398 %
- Gemeinde Wettswil a.A. 37.1949 %

Der Gemeinderat beantragt den Stimmberechtigten, die Bau- und Kreditabrechnung zu genehmigen.

**Gemeindeversammlung der Politischen Gemeinde Wettswil am Albis
vom 14. Juni 2021**

Erklärung und Antrag der Rechnungsprüfungskommission zum Geschäft

«Baukreditabrechnung Sanierung Naturrasen-Spielfeld 1 mit Kunstrasen bei der Sportanlage Moos»

1. Antrag

Die Rechnungsprüfungskommission beantragt der Gemeindeversammlung dem Geschäft zuzustimmen.

2. Erwägungen

Die Rechnungsprüfungskommission stellt fest:

- Die Baukostenabrechnung schliesst mit einer Abrechnungssumme von Fr. 2'213'902.51.
- Abzüglich des erwarteten Swisslos-Beitrages von Fr. 237'000 und des Beitrages vom FC Wettswil-Bonstetten von Fr. 600'000, betragen die Nettoinvestitionskosten Fr. 1'376'902.51.
- Gemäss vereinbartem Kostenverteilungsschlüssel trägt die Gemeinde Wettswil 37.1949% der Nettoinvestitionskosten, das sind Fr. 512'137.51.
- Der bewilligte Gesamtkredit von Fr. 520'000.00 (Kreditbeschluss der Gemeindeversammlung über Fr. 480'000 und Zusatzkredit des Gemeinderates von Fr. 40'000) ist demnach um Fr. 7'862.49 unterschritten worden (-1.51%).


Die RPK hat die Detailunterlagen geprüft und erachtet die Abweichungen gegenüber dem Budget als nachvollziehbar.

Wettswil am Albis, 20. April 2021

**Rechnungsprüfungskommission
Wettswil am Albis**



Peter Gretsch
Präsident



Thomas Lanz
Aktuar

B. Primarschulgemeinde

1. Jahresrechnung 2020

Beantragter Beschluss:

1. Die Jahresrechnung 2020 der Primarschulgemeinde Wettswil wird wie folgt genehmigt:

Erfolgsrechnung

| | |
|-------------------|--------------------------|
| Gesamtaufwand | CHF 13'488'835.84 |
| Gesamtertrag | <u>CHF 13'390'474.12</u> |
| Aufwandüberschuss | CHF 98'361.72 |

Investitionsrechnung Verwaltungsvermögen

| | |
|--|--------------------------|
| Ausgaben Verwaltungsvermögen | CHF 362'554.88 |
| Einnahmen Verwaltungsvermögen | <u>CHF 12'000'000.00</u> |
| Nettoinvestitionen Verwaltungsvermögen | CHF -11'637'445.12 |

Investitionsrechnung Finanzvermögen

| | |
|--------------------------|-----------------|
| Ausgaben Finanzvermögen | CHF 0.00 |
| Einnahmen Finanzvermögen | <u>CHF 0.00</u> |
| Einnahmenüberschuss | CHF 0.00 |

Bilanz

| | |
|-------------|-------------------|
| Bilanzsumme | CHF 21'664'027.61 |
|-------------|-------------------|

Der Aufwandüberschuss der Erfolgsrechnung wird dem **zweckfreien Eigenkapital** belastet, welches sich dadurch auf CHF 10'803'757.37 vermindert.

Beleuchtender Bericht:

a) Erfolgsrechnung

Die Erfolgsrechnung schliesst mit einem Aufwandüberschuss von CHF 98'361.72 statt des budgetierten Aufwandüberschusses von CHF 833'050.00 ab. Der Fiskalertrag fiel im Jahr 2020 rund CHF 927'600.00 höher aus als budgetiert.

Durch den Anstieg der Steuerkraft in Wettswil fiel der Finanz- und Lastenausgleich im Jahr 2020 knapp CHF 801'700.00 höher aus als budgetiert.

Im Folgenden werden die einzelnen Bereiche der Erfolgsrechnung detaillierter betrachtet. Dabei wird auf die Angabe absoluter Zahlen verzichtet. Diese können der Abweichungstabelle entnommen werden.

Kindergarten

Im Bereich Kindergarten sind bei den kommunalen Löhnen Minderaufwände zu verzeichnen. Der Grund hierfür liegt darin, dass eine Logopädin die Schule verlassen hat und kein Ersatz gefunden werden konnte.

Primarschule

Die höheren Lohnkosten im Bereich der Primarschule entstanden durch ungewöhnlich viele Vikariate. Diese wurden durch die lang andauernde Krankheit einer Lehrperson, aber auch durch Covid-19 nötig. Umgekehrt weist das Konto für die Erstattung von Löhnen der Lehrkräfte höhere Zahlungen aus der Taggeldversicherung der kranken Lehrperson auf. Bedingt durch die Corona-Pandemie mussten im Jahr 2020 viele Weiterbildungen gestrichen werden, was sich durch entsprechende Minderaufwände in der Erfolgsrechnung bemerkbar macht. Weniger Kosten fielen im vergangenen Jahr für Büromaterial auf Grund von Lagerabbau an, wie auch für Lehrmittel, da weniger Schulmaterial und Verbrauchsmaterial benötigt wurde. Deutlich tiefere Aufwände als budgetiert wurden für Exkursionen und Lager ausgewiesen. Klassenlager und Exkursionen konnten gar nicht oder nur in eingeschränktem Rahmen stattfinden. Auch kulturelle Veranstaltungen und der Schulsilvester fielen der Corona-Pandemie zum Opfer.

Musikschule

Da weniger Kinder die Musikschule besuchten, fielen weniger Subventionsbeiträge an.

Liegenschaften

Auch im Bereich der Liegenschaften machte sich die Corona-Pandemie bemerkbar. Dies insbesondere beim Verbrauchsmaterial, unter das auch Masken und Desinfektionsmittel fallen. Ausserdem sanken aufgrund weniger bis keiner Vermietungen die Mieteinnahmen sehr stark.

Bei der Anschaffung von Apparaten, Maschinen, Geräten, Fahrzeugen und Werkzeugen konnte viel durch die günstigere Anschaffung des Rasentraktors eingespart werden. Zudem wurden weniger Neu- bzw. Ersatzanschaffungen getätigt.

Bei der Ver- und Entsorgung waren für die Heizkosten im Schulhaus Ägerten rund CHF 15'000 zu viel budgetiert. Das Budget 2021 wurde entsprechend angepasst. Ausserdem fielen weniger Stromkosten an, was teilweise auch wieder Covid-19 zugeschrieben werden kann, zumal in der Gastroküche weniger Malzeiten zubereitet wurden.

Mehrkosten traten bei den Honoraren für externe Berater, Gutachter und Fachexperten auf. Davon ist der grösste Teil einem Planungskredit für die Aufstockung des Schulhauses Ägerten zuzuschreiben.

Die Umgebungsarbeiten im Wolfetsloh wurden eingeschränkt. So fanden kein Baumschnitt und keine Böschungsarbeiten statt, was sich entsprechend in der Erfolgsrechnung zeigt.

Im Schulhaus Ägerten wurde der Mobilfunk ins Haus gezogen, verbunden mit Mehrkosten von CHF 10'000.00 gegenüber dem Budget. Ausserdem entstanden Mehrkosten für die Luftoptimierung in der Bibliothek.

Die Heizung des Kindergartens Muchried hängt an der dortigen Überbauung und wurde 2020 saniert. Diese Sanierung fiel einiges teurer aus als budgetiert. Ausserdem erhöhten sich die Kosten für die Reparatur der Spielgeräte.

Bei den Abschreibungen der Hochbauten sind Minderkosten von rund CHF 400'000.00 zu verzeichnen. Diese sind auf den Investitionsbeitrag der politischen Gemeinde zurückzuführen. Die Abschreibungen auf Mobilien weisen ebenfalls einen Fehlbetrag zum Budget aus. Allerdings liegt hier ein Fehler bei der Budgetierung vor – so wurden die Abschreibungen zweier Investitionen, die bereits abgeschrieben waren, erneut budgetiert.

Keine Beträge wurden für Rückerstattungen Dritter budgetiert. Dadurch, dass aber auf dem Gebiet des Schulhauses Wolfetsloh ein EKZ-Kabinenverteiler installiert wurde, erhielt die Schule Entschädigungszahlungen vom EKZ. Ausserdem sind auf diesem Konto Versicherungsleistungen aus Schadensfällen verbucht.

Tagesstrukturen

Die Tagesstrukturen waren durch den Lockdown im Frühling 2020 sehr stark betroffen. So gingen nur rund drei Viertel der budgetierten Elternbeiträge ein. Umgekehrt musste die Schule aber auch weniger Subventionen zahlen. Einen Einfluss hatte die Pandemie auch auf die Lebensmittelkosten, da zeitweise keine Mahlzeiten gekocht wurden. Allerdings ist die recht grosse Abweichung auch der sehr kostenbewussten Köchin zuzuschreiben.

Schulleitung, Schulverwaltung

Im Bereich der Schulverwaltung konnten Lohnkosten eingespart werden, da der Pool nicht voll ausgeschöpft wurde. Durch die Pensionierung eines Schulleiters und der folgenden Anstellung einer jüngeren Schulleiterin konnten auch hier einige Kosten eingespart werden.

Sonderschulung, Schulpsychologischer Dienst

Die Kosten für die private Sonderschulung sind durch zusätzliche Sonderschulungen und durch den Transport der Sonderschüler zu ihren Schulen höher als budgetiert. Da die Gemeinden im Bezirk Affoltern sehr unterschiedlich belastet sind, was die Beschulung von Asylkindern angeht, werden die Kosten jeweils unter den Gemeinden durch Ausgleichszahlungen ausbalanciert. Bedingt durch einen recht hohen Anteil an Asylkindern in Wettswil erhielt die Schule eine höhere Ausgleichszahlung. Und schliesslich wurden der Schule Staatsbeiträge für die integrierte Sonderschulung bezahlt.

b) Investitionsrechnung

Die Investitionsrechnung schliesst mit Nettoinvestitionen von CHF 362'554.88 im Verwaltungsvermögen ab. Die Investitionen waren somit um CHF 132'445.12 tiefer als budgetiert. Anzumerken ist hier, dass die budgetierten Investitionen für die Umsetzung der Brandschutzmassnahmen im Mettlen 2 durch Abklärungen mit dem Denkmalschutz sowie der Feuerpolizei verzögert wurden und noch nicht vollständig ausgeführt werden konnten (CHF -95'372.00).

Die Investitionen für Neu- und Ersatzanschaffungen in der Informatik kamen rund CHF 10'000.00 teurer, während die Sickerleitung beim Schulhaus Mettlen rund CHF 40'000.00 und die Fensterfront beim Lehrschwimmbad Wolfetsloh rund CHF 6'000.00 günstiger kamen. Die budgetierten Kosten für die Sanierung der Duschen der Turnhalle Mettlen konnten genau eingehalten werden.

Auf der Einnahmenseite ist der durch die Stimmbürgerinnen und Stimmbürger im September 2020 angenommene Investitionsbeitrag der politischen Gemeinde an die Primarschule über CHF 12 Mio zu vermerken.

c) Bilanz per 31.12.2020

| Aktiven (in CHF) | | Passiven (in CHF) | |
|---------------------|---------------|-------------------|---------------|
| Finanzvermögen | 5'138'381.14 | Fremdkapital | 10'860'270.24 |
| Verwaltungsvermögen | 16'525'646.47 | Eigenkapital | 10'803'757.37 |
| Total Aktiven | 21'664'027.61 | Total Passiven | 21'664'027.61 |

Dank der hohen Steuererträge beläuft sich die Selbstfinanzierung auf rund CHF 1'031'677.03 (Budget CHF 776'250.00). Die Nettoschuld (Differenz zwischen Fremdkapital und Finanzvermögen) beträgt nun CHF 5'721'889.10 oder CHF 1'084.00 pro Einwohner (Vorjahr CHF 18'391'011.25 / CHF 3'513.00).

Die Jahresrechnung 2020 ist nachstehend (in gekürzter Form) abgedruckt.

Die Primarschulpflege beantragt den Stimmberechtigten, die Jahresrechnung 2020 zu genehmigen.

Bericht der Primarschulpflege

Finzieller Überblick zur Jahresrechnung 2020

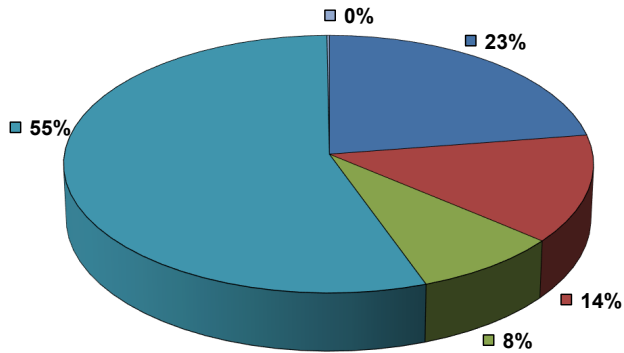
| | | Budget | Jahresrechnung |
|----------------------|--|---------------|----------------|
| Steuerfuss | Steuerfuss | 46% | 46% |
| Erfolgsrechnung | Jahresergebnis Erfolgsrechnung | -833'050.00 | -98'361.72 |
| Fiskalertrag | Direkte Steuern natürliche Personen | 10'777'700.00 | 11'540'880.41 |
| | Direkte Steuern juristische Personen | 495'900.00 | 660'350.47 |
| Investitionsrechnung | Nettoinvestitionen Verwaltungsvermögen | 495'000.00 | -11'637'445.12 |
| | Einnahmenüberschuss Sachanlagen Finanzvermögen | 0.00 | 0.00 |
| Bilanz | Verwaltungsvermögen (Steuerhaushalt) | - | 16'525'646.47 |
| | Zweckfreies Eigenkapital | - | 10'803'757.37 |
| Geldflussrechnung | Geldfluss aus betrieblicher Tätigkeit (Cashflow) | - | 991'767.90 |
| | Geldfluss aus Investitionstätigkeit | - | 11'637'445.12 |
| | Geldfluss aus Finanzierungstätigkeit | - | -12'280'359.22 |
| Kennzahlen* | Selbstfinanzierung | 740'950.00 | 1'031'677.03 |
| | ./. Nettoinvestitionen Verwaltungsvermögen | -495'000.00 | 11'637'445.12 |
| | = Finanzierungsüberschuss | 245'950.00 | 12'669'122.15 |
| | Selbstfinanzierungsgrad | 150% | -9% |
| | Nettoschulden l pro Einwohner (auf Fr. gerundet) | - | 1'084.10 |

* Offizielle Finanzkennzahlen gemäss HRM2-Fachempfehlung Nr. 18

Erfolgsrechnung

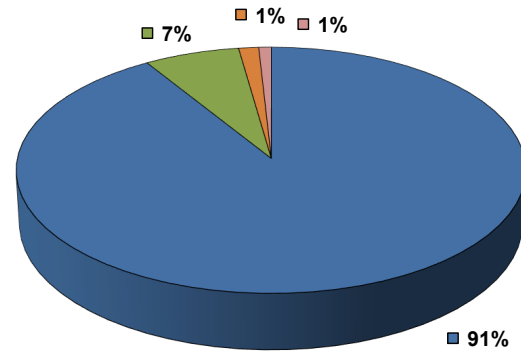
| Sachgruppen | | Rechnung 2020 | Budget 2020 | Rechnung 2019 |
|-------------|---|----------------------|----------------------|----------------------|
| 30 | Personalaufwand | 3'046'639.86 | 3'115'850.00 | 2'917'716.35 |
| 31 | Sach- und übriger Betriebsaufwand | 1'827'387.42 | 2'130'700.00 | 1'689'855.92 |
| 33 | Abschreibungen Verwaltungsvermögen | 1'130'038.75 | 1'574'000.00 | 1'549'028.30 |
| 35 | Einlagen in Fonds und Spezialfinanzierungen | | | |
| 36 | Transferaufwand (inkl. Personalaufwand kant. Angestellte) | 7'462'903.93 | 6'700'700.00 | 7'030'657.90 |
| 37 | Durchlaufende Beiträge | | | |
| | Total Betrieblicher Aufwand | 13'466'969.96 | 13'521'250.00 | 13'187'258.47 |
| 40 | Fiskalertrag | 12'201'230.88 | 11'273'600.00 | 11'986'916.21 |
| 41 | Regalien und Konzessionen | | | |
| 42 | Entgelte | 886'761.15 | 1'157'900.00 | 1'089'665.31 |
| 43 | Verschiedene Erträge | | | |
| 45 | Entnahmen aus Fonds und Spezialfinanzierungen | | | |
| 46 | Transferertrag | 186'021.95 | 137'200.00 | 181'117.41 |
| 47 | Durchlaufende Beiträge | | | |
| | Total Betrieblicher Ertrag | 13'274'013.98 | 12'568'700.00 | 13'257'698.93 |
| | Ergebnis aus betrieblicher Tätigkeit | -192'955.98 | -952'550.00 | 70'440.46 |
| 34 | Finanzaufwand | 21'865.88 | 33'000.00 | 25'021.02 |
| 44 | Finanzertrag | 116'460.14 | 152'500.00 | 145'238.63 |
| | Ergebnis aus Finanzierung | 94'594.26 | 119'500.00 | 120'217.61 |
| | Operatives Ergebnis | -98'361.72 | -833'050.00 | 190'658.07 |
| 38 | Ausserordentlicher Aufwand | 0.00 | 0.00 | 0.00 |
| 48 | Ausserordentlicher Ertrag | 0.00 | 0.00 | 0.00 |
| | Ausserordentliches Ergebnis | 0.00 | 0.00 | 0.00 |
| | Jahresergebnis Erfolgsrechnung | -98'361.72 | -833'050.00 | 190'658.07 |
| | Ertragsüberschuss (+), Aufwandüberschuss (-) | | | |
| 39 | Interne Verrechnungen: Aufwand | 0.00 | 0.00 | 0.00 |
| 49 | Interne Verrechnungen: Ertrag | 0.00 | 0.00 | 0.00 |

Aufwand 2020



- 30 Personalaufwand
- 31 Sach- und übriger Betriebsaufwand
- 33 Abschreibungen Verwaltungsvermögen
- 36 Transferaufwand (inkl. Personalaufwand kant. Angestellte)

Ertrag 2020

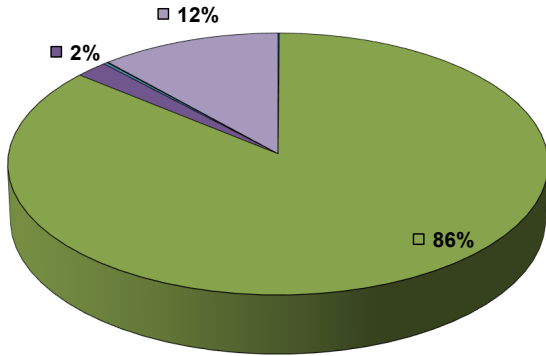


- 40 Fiskalertrag
- 42 Entgelte
- 46 Transferertrag
- 44 Finanzertrag

Erfolgsrechnung

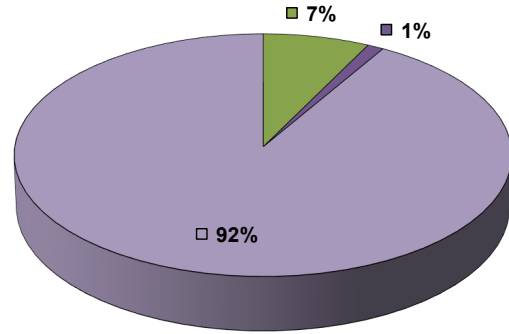
| Aufgabenbereiche (Funktionale Gliederung) | Rechnung 2020 | | Budget 2020 | | Rechnung 2019 | |
|--|----------------------|----------------------|----------------------|----------------------|----------------------|----------------------|
| | Aufwand | Ertrag | Aufwand | Ertrag | Aufwand | Ertrag |
| 0 Allgemeine Verwaltung | 10'195.29 | 0.00 | 10'800.00 | 0.00 | 12'141.59 | 0.00 |
| 1 Öffentliche Ordnung und Sicherheit | 0.00 | 0.00 | 0.00 | 0.00 | 0.00 | 0.00 |
| 2 Bildung | 11'583'028.79 | 989'664.50 | 12'332'850.00 | 1'256'300.00 | 11'440'693.45 | 1'237'127.69 |
| 3 Kultur, Sport und Freizeit | 281'937.25 | 152'187.10 | 298'300.00 | 161'200.00 | 283'407.76 | 154'239.78 |
| 4 Gesundheit | 33'637.86 | 0.00 | 49'800.00 | 0.00 | 43'155.80 | 0.00 |
| 5 Soziale Sicherheit | 10'542.50 | 0.00 | 28'000.00 | 0.00 | 24'697.75 | 0.00 |
| 6 Verkehr | 0.00 | 0.00 | 0.00 | 0.00 | 0.00 | 0.00 |
| 7 Umweltschutz und Raumordnung | 0.00 | 0.00 | 0.00 | 0.00 | 0.00 | 0.00 |
| 8 Volkswirtschaft | 0.00 | 0.00 | 0.00 | 0.00 | 0.00 | 0.00 |
| 9 Finanzen und Steuern | 1'569'494.15 | 12'248'622.52 | 841'500.00 | 11'310'700.00 | 1'408'183.14 | 12'011'570.09 |
| Total Aufwand / Ertrag | 13'488'835.84 | 13'390'474.12 | 13'561'250.00 | 12'728'200.00 | 13'212'279.49 | 13'402'937.56 |
| Ertragsüberschuss / Aufwandüberschuss | 0.00 | 98'361.72 | 0.00 | 833'050.00 | 190'658.07 | 0.00 |
| Total | 13'488'835.84 | 13'488'835.84 | 13'561'250.00 | 13'561'250.00 | 13'402'937.56 | 13'402'937.56 |

Aufwand 2020



- 2 Bildung
- 3 Kultur, Sport und Freizeit
- 9 Finanzen und Steuern

Ertrag 2020



- 2 Bildung
- 3 Kultur, Sport und Freizeit
- 9 Finanzen und Steuern

Erfolgsrechnung

Erläuterungen zur Erfolgsrechnung

2

Bildung

| Konto | Text | Rechnung 2020 | Budget 2020 | Differenz | Abweichung % |
|--------------|--|---------------|---------------|-------------|--------------|
| 2110.3020.00 | Löhne der Lehrkräfte | 251'205.55 | 270'800.00 | -19'594.45 | -7.24 |
| 2120.3020.00 | Löhne der Lehrkräfte | 408'503.60 | 308'400.00 | 100'103.60 | 32.46 |
| 2120.3020.09 | Erstattung von Lohn der Lehrkräfte | -68'322.10 | - | -68'322.10 | -100.00 |
| 2120.3090.00 | Aus- und Weiterbildung des Personals | 29'543.80 | 44'600.00 | -15'056.20 | -33.76 |
| 2120.3100.00 | Büromaterial | 10'239.45 | 23'600.00 | -13'360.55 | -56.61 |
| 2120.3104.00 | Lehrmittel und Schulmaterial | 145'644.41 | 177'600.00 | -31'955.59 | -17.99 |
| 2120.3118.00 | Anschaffungen von immateriellen Anlagen (Software etc.) | 59'934.15 | 73'000.00 | -13'065.85 | -17.80 |
| 2120.3171.00 | Exkursionen, Schulreisen und Lager | 71'036.55 | 131'700.00 | -60'663.45 | -46.06 |
| 2140.3612.00 | Beiträge an Gemeinden und Zweckverbände | 314'858.00 | 342'000.00 | -27'142.00 | -7.94 |
| 2170.3101.00 | Betriebs- und Verbrauchsmaterial | 72'286.37 | 54'500.00 | 17'786.37 | 32.64 |
| 2170.3111.00 | Anschaffungen Apparate, Maschinen, Geräte, Fahrzeuge, Werkzeug | 30'211.35 | 44'500.00 | -14'288.65 | -32.11 |
| 2170.3120.00 | Ver- und Entsorgung | 247'993.80 | 272'600.00 | -24'606.20 | -9.03 |
| 2170.3132.00 | Honorare externe Berater, Gutachter, Fachexperten etc. | 48'773.10 | 20'000.00 | 28'773.10 | 143.87 |
| 2170.3144.21 | Unterhalt Umgebung allgemein Wolfetsloh | 28'980.10 | 45'000.00 | -16'019.90 | -35.60 |
| 2170.3144.33 | Unterhalt Hochbauten, Gebäude Ägertern, Besonderes | 93'466.75 | 72'500.00 | 20'966.75 | 28.92 |
| 2170.3144.41 | Unterhalt Hochbauten, Kindergarten Muchried, Besonderes | 48'256.45 | 32'500.00 | 15'756.45 | 42.33 |
| 2170.3300.40 | Planmässige Abschreibungen Hochbauten VV | 692'942.45 | 1'089'900.00 | -396'957.55 | -36.42 |
| 2170.3300.60 | Planmässige Abschreibungen Mobilien VV | 322'865.25 | 366'900.00 | -44'034.75 | -12.00 |
| 2170.4260.00 | Rückerstattung Dritter | -11'383.55 | - | -11'383.55 | -100.00 |
| 2170.4472.00 | Vergütung für Benützung Liegenschaften VV | -59'477.30 | -77'300.00 | 17'822.70 | -23.06 |
| 2180.3010.09 | Erstattung von Lohn des Verwaltungs- und Betriebspersonals | -10'041.80 | - | -10'041.80 | -100.00 |
| 2180.3105.00 | Lebensmittel | 54'480.03 | 119'500.00 | -65'019.97 | -54.41 |
| 2180.3637.00 | Beiträge an privat Haushalte | 76'093.60 | 110'000.00 | -33'906.40 | -30.82 |
| 2180.4220.00 | Steuern und Kostgelder | -825'008.15 | -1'093'100.00 | 268'091.85 | -24.53 |
| 2190.3611.03 | Entschädigungen an Kantone und Konkordate | 1'0081.45 | - | 1'0081.45 | 100.00 |
| 2190.3612.01 | Entschädigungen an Gemeinden und Gemeindezweckverbände | 380'979.95 | 352'000.00 | 28'979.95 | 8.23 |
| 2191.3010.00 | Löhne des Verwaltungs- und Betriebspersonals | 175'881.35 | 187'600.00 | -11'718.65 | -6.25 |
| 2200.3612.00 | Entschädigungen an Gemeinden und Gemeindezweckverbände | -27'291.00 | - | -27'291.00 | -100.00 |
| 2200.3635.00 | Beiträge an private Unternehmungen | 429'285.25 | 388'100.00 | 41'185.25 | 10.61 |
| 2200.4631.00 | Staatsbeiträge | -21'278.00 | - | -21'278.00 | -100.00 |

Soziale Sicherheit

| | | | | | |
|--------------|---------------------|-----------|-----------|------------|------------------------|
| 5330.3064.00 | Überbrückungsrenten | 10'542.50 | 28'000.00 | -17'457.50 | -62.35 |
| | | | | | weniger Frühpensionäre |

5

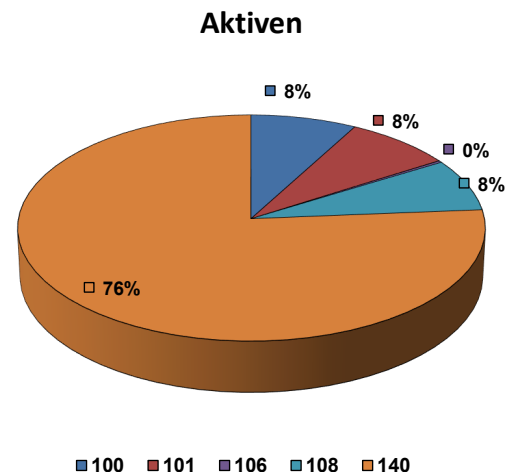
9

Finanzen und Steuern

| Konto | Text | Rechnung 2020 | Budget 2020 | Differenz | Abweichung % | |
|--------------|---|---------------|---------------|-------------|--------------|--|
| 9100.3180.00 | Wertberechtigungen auf Forderungen | 18'350.00 | - | 18'350.00 | 100.00 | Gesamte Funktion 9100: abhängig von Steuern |
| 9100.3181.00 | Tatsächliche Forderungsverluste | 10'576.61 | 85'000.00 | -74'423.39 | -87.56 | |
| 9100.4000.00 | Einkommensteuern natürlich Personen Rechnungsjahr | -9'132'377.16 | -8'649'000.00 | -483'377.16 | 5.59 | |
| 9100.4000.10 | Einkommensteuern natürlich Personen frühere Jahre | -1'036'479.95 | -654'000.00 | -382'479.95 | 58.48 | |
| 9100.4000.20 | Nachsteuern Einkommenssteuern natürliche Personen | -4'699.50 | -40'000.00 | 35'300.50 | -88.25 | |
| 9100.4000.40 | Aktive Steuerauscheidungen Einkommenssteuern nat. Personen | -2'15'942.90 | -46'000.00 | -169'942.90 | 369.44 | |
| 9100.4000.50 | Passive Steuerauscheidungen Einkommenssteuern nat. Personen | 629'232.35 | 500'000.00 | 129'232.35 | 25.85 | |
| 9100.4000.60 | Pauschale Steueranrechnung natürliche Personen | 37'016.35 | 20'000.00 | 17'016.35 | 85.08 | |
| 9100.4001.00 | Vermögenssteuern natürliche Personen Rechnungsjahr | -1'692'973.54 | -1'861'200.00 | 168'226.46 | -9.04 | |
| 9100.4001.40 | Aktive Steuerauscheidungen Vermögenssteuern nat. Personen | -70'771.00 | -16'000.00 | -54'771.00 | 342.32 | |
| 9100.4001.50 | Passive Steuerauscheidungen Vermögenssteuern nat. Personen | 188'439.80 | 300'000.00 | -111'560.20 | -37.19 | |
| 9100.4002.00 | Quellensteuern natürliche Personen | -95'799.30 | -180'000.00 | 84'200.70 | -46.78 | |
| 9100.4010.00 | Gewinnsteuern juristische Personen Rechnungsjahr | -448'069.88 | -405'000.00 | -43'069.88 | 10.63 | |
| 9100.4010.10 | Gewinnsteuern juristische Personen früherer Jahre | -155'134.46 | -30'600.00 | -124'534.46 | 406.98 | |
| 9100.4010.40 | Aktive Steuerauscheidungen Gewinnsteuern jur. Personen | -45'620.05 | -35'000.00 | -10'620.05 | 30.34 | |
| 9100.4010.50 | Passive Steuerauscheidungen Gewinnsteuern jur. Personen | 31'272.90 | 12'000.00 | 19'272.90 | 160.61 | |
| 9300.3632.00 | Beiträge an Gemeinden und Gemeindezweckverbände | 1'518'222.00 | 716'500.00 | 801'722.00 | 173.00 | Höherer Finanzausgleich wg. grösserer Steuerkraft |
| 9300.4621.61 | Demografische Sonderlastenausgleiche | - | -33'563.00 | 33'563.00 | 100.00 | Ausweis Netto Demografischer Sonderlastenausgleich (Brutto budgetiert) |
| 9610.3499.00 | Übriger Finanzaufwand (Vergütungszinsen auf Steuern) | 21'865.88 | 33'000.00 | -11'134.12 | -33.74 | bedingt durch Steuerabrechnung |
| 9610.4401.00 | Verzugszinsen | -12'742.84 | -29'800.00 | 17'057.16 | -57.24 | bedingt durch Steuerabrechnung |

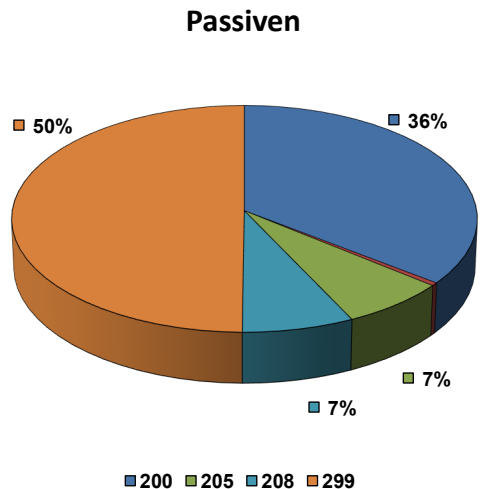
Bilanz

| Aktiven | 01.01.2020 | 31.12.2020 |
|--|----------------------|----------------------|
| Finanzvermögen | | |
| Umlaufvermögen | | |
| 100 Flüssige Mittel und kurzfristige Geldanlagen | 1'375'466.82 | 1'724'320.62 |
| 101 Forderungen | 1'301'703.69 | 1'727'367.32 |
| 102 Kurzfristige Finanzanlagen | 0.00 | 0.00 |
| 104 Aktive Rechnungsabgrenzungen | 0.00 | 6'606.50 |
| 106 Vorräte und angefangene Arbeiten | 55'352.70 | 55'386.70 |
| Anlagevermögen | 2'732'523.21 | 3'513'681.14 |
| 107 Finanzanlagen | 0.00 | 0.00 |
| 108 Sachanlagen Finanzvermögen | 1'624'700.00 | 1'624'700.00 |
| 109 Forderungen gegenüber Fonds im Fremdkapital | 0.00 | 0.00 |
| Total Finanzvermögen | 4'357'223.21 | 5'138'381.14 |
| Verwaltungsvermögen | | |
| 140 Sachanlagen Verwaltungsvermögen | 29'293'130.34 | 16'525'646.47 |
| 142 Immaterielle Anlagen | 0.00 | 0.00 |
| 144 Darlehen | 0.00 | 0.00 |
| 145 Beteiligungen, Grundkapitalien | 0.00 | 0.00 |
| 146 Investitionsbeiträge | 0.00 | 0.00 |
| Total Verwaltungsvermögen | 29'293'130.34 | 16'525'646.47 |
| Total Aktiven | 33'650'353.55 | 21'664'027.61 |



Bilanz

| Passiven | | 01.01.2020 | 31.12.2020 |
|---|--|----------------------|----------------------|
| Kurzfristiges Fremdkapital | | | |
| 200 | Laufende Verbindlichkeiten | 19'482'068.11 | 7'689'131.24 |
| 201 | Kurzfristige Finanzverbindlichkeiten | 0.00 | 0.00 |
| 204 | Passive Rechnungsabgrenzungen | 97'944.25 | 94'216.00 |
| 205 | Kurzfristige Rückstellungen | 1'648'131.10 | 1'501'558.00 |
| Total Kurzfristiges Fremdkapital | | 21'228'143.46 | 9'284'905.24 |
| Langfristiges Fremdkapital | | | |
| 206 | Langfristige Finanzverbindlichkeiten | 0.00 | 0.00 |
| 208 | Langfristige Rückstellungen | 1'520'091.00 | 1'575'365.00 |
| 209 | Verbindlichkeiten gegenüber Fonds im Fremdkapital | 0.00 | 0.00 |
| Total Langfristiges Fremdkapital | | 1'520'091.00 | 1'575'365.00 |
| Total Fremdkapital | | 22'748'234.46 | 10'860'270.24 |
| Eigenkapital | | | |
| Zweckgebundenes Eigenkapital | | | |
| 290 | Verpflichtungen / Vorschüsse gegenüber Eigenwirtschaft | 0.00 | 0.00 |
| 291 | Fonds / Legate | 0.00 | 0.00 |
| 292 | Rücklagen der Globalbudgetbereiche | 0.00 | 0.00 |
| 293 | Vorfinanzierungen | 0.00 | 0.00 |
| Zweckfreies Eigenkapital | | | |
| 294 | Reserven | 0.00 | 0.00 |
| 295 | Aufwertungsreserve (Einführung HRM2) | 0.00 | 0.00 |
| 296 | Neubewertungsreserve Finanzvermögen | 0.00 | 0.00 |
| 299 | Bilanzüberschuss/-fehlbetrag | 10'902'119.09 | 10'803'757.37 |
| Total Eigenkapital | | 10'902'119.09 | 10'803'757.37 |
| Total Passiven | | 33'650'353.55 | 21'664'027.61 |



Investitionsrechnung Verwaltungsvermögen

| Aufgabenbereiche (Funktionale Gliederung) | Rechnung 2020 | | Budget 2020 | | Rechnung 2019 | |
|---|----------------------|----------------------|-------------------|-------------------|-------------------|-------------------|
| | Ausgaben | Einnahmen | Ausgaben | Einnahmen | Ausgaben | Einnahmen |
| 0 Allgemeine Verwaltung | 0.00 | 0.00 | 0.00 | 0.00 | 0.00 | 0.00 |
| 1 Öffentliche Ordnung und Sicherheit | 0.00 | 0.00 | 0.00 | 0.00 | 0.00 | 0.00 |
| 2 Bildung | 362'554.88 | 12'000'000.00 | 495'000.00 | 0.00 | 278'503.54 | 0.00 |
| 3 Kultur, Sport und Freizeit | 0.00 | 0.00 | 0.00 | 0.00 | 0.00 | 0.00 |
| 4 Gesundheit | 0.00 | 0.00 | 0.00 | 0.00 | 0.00 | 0.00 |
| 5 Soziale Sicherheit | 0.00 | 0.00 | 0.00 | 0.00 | 0.00 | 0.00 |
| 6 Verkehr | 0.00 | 0.00 | 0.00 | 0.00 | 0.00 | 0.00 |
| 7 Umweltschutz und Raumordnung | 0.00 | 0.00 | 0.00 | 0.00 | 0.00 | 0.00 |
| 8 Volkswirtschaft | 0.00 | 0.00 | 0.00 | 0.00 | 0.00 | 0.00 |
| Total Ausgaben / Einnahmen | 362'554.88 | 12'000'000.00 | 495'000.00 | 0.00 | 278'503.54 | 0.00 |
| Nettoinvestitionen | 11'637'445.12 | 0.00 | 0.00 | 495'000.00 | 0.00 | 278'503.54 |
| Total | 12'000'000.00 | 12'000'000.00 | 495'000.00 | 495'000.00 | 278'503.54 | 278'503.54 |

Investitionsrechnung Finanzvermögen

| Aufgabenbereiche (Funktionale Gliederung) | | Rechnung 2020 | | Budget 2020 | | Rechnung 2019 | |
|---|---|---------------|--------|-------------|--------|---------------|--------|
| | | Aufwand | Ertrag | Aufwand | Ertrag | Aufwand | Ertrag |
| 9 | Finanzen und Steuern Saldo | 0.00 | 0.00 | 0.00 | 0.00 | 0.00 | 0.00 |
| 96 | Vermögens- und Schuldenverwaltung Saldo | 0.00 | 0.00 | 0.00 | 0.00 | 0.00 | 0.00 |
| 963 | Liegenschaften des Finanzvermögens Saldo | 0.00 | 0.00 | 0.00 | 0.00 | 0.00 | 0.00 |
| 9630 | Liegenschaften des Finanzvermögens Saldo | 0.00 | 0.00 | 0.00 | 0.00 | 0.00 | 0.00 |

Investitionsrechnung

Erläuterungen zur Investitionsrechnung

2

Bildung

| Konto | Investitionsnummer | Rechnung 2020 | Budget 2020 | Differenz | |
|--------------|--------------------|----------------|-------------|----------------|---|
| 2170.5030.00 | IN20-06 | 59'848.90 | 100'000.00 | -40'151.10 | ME, Sanierung Kanalisation |
| 2170.5040.00 | IN19-02 | 74'627.98 | 170'000.00 | -95'372.02 | ME2, Feuerpolizeiliche Massnahmen |
| 2170.5040.00 | IN20-03 | 73'918.55 | 80'000.00 | -6'081.45 | LSB, Neue Fensterfront |
| 2170.5040.00 | IN20-05 | 58'552.20 | 60'000.00 | -1'447.80 | ME TH, Gesamtsanierung Duschen |
| 2170.5060.00 | IN20-01 | 95'607.25 | 85'000.00 | 10'607.25 | Informatik (Neu- und Ersatzbeschaffung) |
| 2170.6320.00 | IN20-09 | -12'000'000.00 | - | -12'000'000.00 | Investitionsbeitrag Ägerten Politische Gemeinde |

Finanzkennzahlen

| Kennzahl* | 2019 | 2020 | Richtwerte |
|---|-------|-------|---|
| Anzahl Einwohner | 5'235 | 5'278 | |
| Steuerfuss Primarschulgemeinde Wettswil a.A. | 46% | 46% | |
| Selbstfinanzierungsgrad | 625% | -9% | über 100 % sehr gut 80 - 100 % gut 50 - 80 % genügend 0 - 50 % ungenügend < 0 % sehr schlecht |
| Anteil der Nettoinvestitionen, welche aus eigenen Mitteln finanziert werden können. Mittelfristig sollte der Selbstfinanzierungsgrad im Durchschnitt gegen 100 % sein. | | | |
| Nettoverschuldungsquotient | 153% | 47% | < 100 % gut 100 - 150 % genügend > 150 % schlecht |
| Anteile der direkten Steuern der natürlichen und juristischen Personen (Jahrestranchen), die erforderlich wären, um die Nettoschulden abzutragen. | | | |
| Zinsbelastungsanteil | 0% | 0% | 0 - 4 % gut 4 - 9 % genügend > 9 % schlecht |
| Anteil des "verfügbaren Einkommens", welcher durch den Zinsaufwand gebunden ist. Je tiefer der Wert, desto grösser der Handlungsspielraum. | | | |
| Bruttoverschuldungsanteil | 145% | 57% | < 50 % sehr gut 50 - 100 % gut 100 - 150 % mittel 150 - 200 % schlecht > 200 % kritisch |
| Grösse zur Beurteilung der Verschuldungssituation bzw. der Frage, ob die Verschuldung in einem angemessenen Verhältnis zu den erwirtschafteten Erträgen steht. | | | |
| Investitionsanteil | 2% | 3% | Investitionstätigkeit: < 10 % schwache 10 - 20 % mittlere 20 - 30 % starke > 30 % sehr starke |
| Aktivität im Bereich der Investitionen | | | |

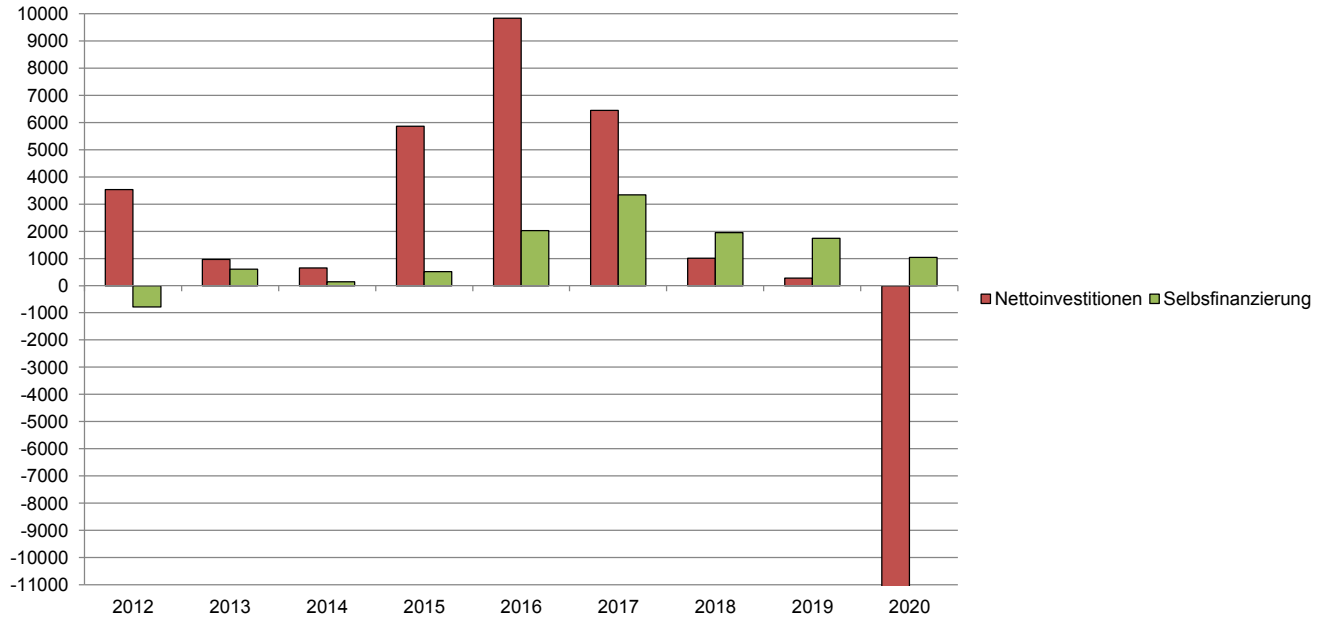
Finanzkennzahlen

| Kennzahl* | 2019 | 2020 | Richtwerte |
|---|----------|----------|---|
| Kapitaldienstanteil Mass für die Belastung des Haushaltes durch Kapitalkosten, d.h. wie stark der Laufende Ertrag durch den Zinsendienst und die Abschreibungen (= Kapitaldienst) belastet ist. | 5% | 8% | < 5 % geringe Belastung 5 - 15 % tragbare Belastung > 15 % hohe Belastung |
| Nettoschuld pro Einwohner Beurteilungsgrösse für die kommunale Verschuldungssituation. | 3'513.00 | 1'084.00 | < 0 CHF Nettovermögen 1 - 1000 CHF geringe Verschuldung 1001 - 2500 CHF mittlere Verschuldung 2501 - 5000 CHF hohe Verschuldung > 5000 CHF sehr hohe Verschuldung |
| Selbstfinanzierungsanteil Anteil des Ertrags, welcher zur Finanzierung der Investitionen aufgewendet werden kann. | 17% | 8% | > 20 % gut 10 - 20 % mittel < 10 % schlecht |

* Offizielle Finanzkennzahlen gemäss HRM2-Fachempfehlung Nr. 18

Selbstfinanzierung

in Fr. 1'000.00



Antrag der Rechnungsprüfungskommission


- 1 Die Rechnungsprüfungskommission hat die **Jahresrechnung 2020** der Primarschulgemeinde Wettswil a.A. in der von der Schulpflege beschlossenen Fassung vom 27.03.2021 geprüft. Die Jahresrechnung weist folgende Eckdaten aus:


| | | | |
|---|---|------------|-----------------------|
| Erfolgsrechnung | Gesamtaufwand | Fr. | 13'488'835.84 |
| | Gesamtertrag | Fr. | 13'390'474.12 |
| | Aufwandüberschuss | Fr. | 98'361.72 |
| Investitionsrechnung Verwaltungsvermögen | Ausgaben Verwaltungsvermögen | Fr. | 362'554.88 |
| | Einnahmen Verwaltungsvermögen | Fr. | 12'000'000.00 |
| | Nettoinvestitionen Verwaltungsvermögen | Fr. | -11'637'445.12 |
| Investitionsrechnung Finanzvermögen | Ausgaben Finanzvermögen | Fr. | - |
| | Einnahmen Finanzvermögen | Fr. | - |
| | Nettoinvestitionen Finanzvermögen | Fr. | - |
| Bilanz | Bilanzsumme | Fr. | 21'664'027.61 |

Der Aufwandüberschuss der Erfolgsrechnung wird dem Bilanzüberschuss belastet.
Dadurch vermindert sich der **Bilanzüberschuss auf Fr. 10'803'757.37.**

- 2 Die Rechnungsprüfungskommission stellt fest, dass die Jahresrechnung der Primarschulgemeinde Wettswil a.A. finanzrechtlich zulässig und rechnerisch richtig ist. Die finanzpolitische Prüfung der Jahresrechnung gibt zu keinen Bemerkungen Anlass.
- 3 Die Rechnungsprüfungskommission hat den Kurzbericht der finanztechnischen Prüfung zur Kenntnis genommen.
- 4 Die Rechnungsprüfungskommission beantragt der Gemeindeversammlung, die Jahresrechnung 2020 der Primarschulgemeinde Wettswil a.A. entsprechend dem Antrag der Schulpflege zu genehmigen.

8907 Wettswil a.A., 19. April 2021
Rechnungsprüfungskommission Wettswil a.A.


Peter Gretsch
Präsident


Thomas Lanz
Aktuar

An die Rechnungsprüfungskommission der Primarschulgemeinde Wettswil a.A.

Bericht der finanztechnischen Prüfstelle zur Jahresrechnung

Als finanztechnische Prüfstelle haben wir auftragsgemäss die beiliegende Jahresrechnung der Primarschulgemeinde Wettswil a.A. bestehend aus Bilanz, Erfolgsrechnung, Investitionsrechnung, Geldflussrechnung und Anhang für das am 31. Dezember 2020 abgeschlossene Rechnungsjahr geprüft.

Verantwortung der Vorsteherschaft

Die Vorsteherschaft ist für die Aufstellung der Jahresrechnung in Übereinstimmung mit den gesetzlichen Vorschriften (Gemeindegesezt (GG), 131.1, und Gemeindeverordnung (VGG), 131.11) verantwortlich. Diese Verantwortung beinhaltet die Ausgestaltung, Implementierung und Aufrechterhaltung eines internen Kontrollsystems mit Bezug auf die Aufstellung einer Jahresrechnung, die frei von wesentlichen falschen Angaben als Folge von Verstössen oder Irrtümern ist. Darüber hinaus ist die Vorsteherschaft für die Auswahl und die Anwendung sachgemässer Rechnungslegungsmethoden sowie die Vornahme angemessener Schätzungen verantwortlich.

Verantwortung der finanztechnischen Prüfstelle

Unsere Verantwortung ist es, aufgrund unserer Prüfung ein Prüfungsurteil über die Jahresrechnung abzugeben. Wir haben unsere Prüfung in Übereinstimmung mit den gesetzlichen Vorschriften (Gemeindegesezt (GG), 131.1, und Gemeindeverordnung (VGG), 131.11) und den Schweizer Prüfungsstandards vorgenommen. Nach diesen Standards haben wir die Prüfung so zu planen und durchzuführen, dass wir hinreichende Sicherheit gewinnen, ob die Jahresrechnung frei von wesentlichen falschen Angaben ist.

Eine Prüfung beinhaltet die Durchführung von Prüfungshandlungen zur Erlangung von Prüfungsnachweisen für die in der Jahresrechnung enthaltenen Wertansätze und sonstigen Angaben. Die Auswahl der Prüfungshandlungen liegt im pflichtgemässen Ermessen des Prüfers. Dies schliesst eine Beurteilung der Risiken wesentlicher falscher Angaben in der Jahresrechnung als Folge von Verstössen oder Irrtümern ein. Bei der Beurteilung dieser Risiken berücksichtigt der Prüfer das interne Kontrollsystem, soweit es für die Aufstellung der Jahresrechnung von Bedeutung ist, um die den Umständen entsprechenden Prüfungshandlungen festzulegen, nicht aber um ein Prüfungsurteil über die Wirksamkeit des internen Kontrollsystems abzugeben. Die Prüfung umfasst zudem die Beurteilung der Angemessenheit der angewandten Rechnungslegungsmethoden, der Plausibilität der vorgenommenen Schätzungen sowie eine Würdigung der Gesamtdarstellung der Jahresrechnung. Wir sind der Auffassung, dass die von uns erlangten Prüfungsnachweise eine ausreichende und angemessene Grundlage für unser Prüfungsurteil bilden.

Prüfungsurteil

Nach unserer Beurteilung entspricht die Jahresrechnung für das am 31. Dezember 2020 abgeschlossene Rechnungsjahr den gesetzlichen Vorschriften (Gemeindegesezt (GG), 131.1, und Gemeindeverordnung (VGG), 131.11).

Berichterstattung aufgrund weiterer gesetzlicher Vorschriften

Wir bestätigen, dass wir die gesetzlichen Anforderungen an die Fachkunde und den Leumund (§ 145 Gemeindegesetz (GG), 131.1) sowie die Unabhängigkeit (§ 146 Gemeindegesetz (GG), 131.1) erfüllen und keine mit unserer Unabhängigkeit nicht vereinbaren Sachverhalte vorliegen.

Wir empfehlen, die vorliegende Jahresrechnung zu genehmigen.

Zürich, 16. April 2021

BDO AG



Albert Bamert

Zugelassener Revisionsexperte



Marco Beffa

Leitender Revisor
Zugelassener Revisionsexperte

Notizen: