



Gemeindeverwaltung

Ettenbergstrasse 1
Postfach
8907 Wettswil a.A.
www.wettswil.ch

WETTSWIL
A M A L B I S

Gemeinde- versammlung

Montag, 16. Juni 2025

20.00 Uhr

Mehrzwecksaal Schulhaus «Ägerten»

Gemeindeversammlung

Die Stimmberechtigten der Gemeinde Wettswil a.A. werden am **Montag, 16. Juni 2025, 20.00 Uhr**, in den Mehrzwecksaal des Schulhauses "Ägerten" zur Gemeindeversammlung eingeladen. Zur Behandlung gelangen folgende

Geschäfte:

Politische Gemeinde

- Jahresrechnung 2024

Primarschulgemeinde

- Jahresrechnung 2024

Im Anschluss an die jeweilige Versammlung: Informationen aus der Politischen Gemeinde Wettswil a.A. und Primarschulgemeinde Wettswil a.A.

Die Versammlungsteilnehmenden sind im Anschluss an den offiziellen Teil der Versammlung herzlich zu einem Apéro eingeladen.

Die Stimmberechtigung richtet sich nach den Bestimmungen des Gesetzes über die politischen Rechte (GPR) vom 1. September 2003.

8907 Wettswil a.A., 28. Mai 2025

Gemeinderat Wettswil a.A.

Katrin Röthlisberger, Gemeindepräsidentin
Dominik Pfefferli, Gemeindeschreiber

Primarschulpflege Wettswil a.A.

Roger Schmutz, Präsident
Karin Leu Peter, Aktuarin

Inhaltsverzeichnis

Geschäfte Politische Gemeinde

1. Jahresrechnung 2024	3 - 19
Bericht und Antrag der Rechnungsprüfungskommission	20
Bericht der finanztechnischen Prüfstelle (BDO AG)	21 - 23

Geschäfte Primarschulgemeinde

1. Jahresrechnung 2024	24 - 42
Bericht und Antrag der Rechnungsprüfungskommission	43
Bericht der finanztechnischen Prüfstelle (BDO AG)	44 - 46

Geschäfte Politische Gemeinde

1. Jahresrechnung 2024

Beantragter Beschluss:

- Die Jahresrechnung 2024 des Politischen Gemeindeguts wird wie folgt genehmigt:

Erfolgsrechnung

Gesamtaufwand	CHF	22'980'398.26
Gesamtertrag	CHF	<u>24'793'039.79</u>
Ertragsüberschuss	CHF	1'812'641.53

Investitionsrechnung Verwaltungsvermögen

Ausgaben Verwaltungsvermögen	CHF	1'702'677.51
Einnahmen Verwaltungsvermögen	CHF	<u>325'998.98</u>
Nettoinvestitionen Verwaltungsvermögen	CHF	1'376'678.53

Investitionsrechnung Finanzvermögen

Ausgaben Finanzvermögen	CHF	1'301'960.65
Einnahmen Finanzvermögen	CHF	<u>0.00</u>
Nettoinvestitionen Finanzvermögen	CHF	1'301'960.65

Bilanz

Bilanzsumme	CHF	69'227'244.08
-------------	-----	---------------

Der Ertragsüberschuss der Erfolgsrechnung wird dem zweckfreien Eigenkapital gutgeschrieben, welches sich dadurch auf CHF 39'613'997.87 erhöht.

Der Zinssatz zur internen Verzinsung beträgt 2.22 %.

Beleuchtender Bericht:

a) Erfolgsrechnung

In der Erfolgsrechnung steht dem Aufwand von CHF 22'980'398.26 ein Ertrag von CHF 24'793'039.79 gegenüber, woraus ein Ertragsüberschuss von CHF 1'812'641.53 resultiert. Das Budget sah bei einem Aufwand von CHF 17'082'531.25 und einem Ertrag von CHF 15'851'918.55 ein Aufwandüberschuss in der Höhe von CHF 1'230'612.70 vor. Gegenüber dem Budget ergeben sich somit ein Mehraufwand von CHF 5'897'867.01 und ein Mehrertrag von CHF 8'941'121.24.

b) Investitionsrechnung

In der Investitionsrechnung des Verwaltungsvermögens resultieren Ausgaben von CHF 1'702'677.51 (budgetiert CHF 4'165'000.00) und Einnahmen von CHF 325'998.98 (budgetiert CHF 420'000.00), was ein Ausgabenüberschuss von CHF 1'376'678.53 ergibt (budgetiert Nettoinvestitionen CHF 3'745'000.00). In der Investitionsrechnung des Finanzvermögens resultieren Ausgaben von CHF 1'301'960.65 (budgetiert CHF 0.00) und keine Einnahmen (budgetiert CHF 0.00).

c) Bilanz

In der Bilanz werden Aktiven von CHF 69'227'244.08 und Passiven von CHF 29'613'246.21 ausgewiesen, so dass sich per 31. Dezember 2024 ein zweckfreies Eigenkapital von CHF 39'613'997.87 ergibt. Der Ertragsüberschuss von CHF 1'812'641.53 wurde dem Eigenkapital gutgeschrieben.

Die Jahresrechnung 2024 im Überblick

	Budget CHF	Rechnung CHF
Steuerfuss	25 %	25 %
Erfolgsrechnung		
Jahresergebnis Erfolgsrechnung	- 1'230'612.70	1'812'641.53
Betriebsergebnis Kabelnetz	- 41'877.50	- 125'445.35
Betriebsergebnis Wasserversorgung	- 218'035.20	- 247'220.81
Betriebsergebnis Abwasserbeseitigung	- 122'605.85	- 81'101.65
Betriebsergebnis Abfallentsorgung	18'060.85	20'684.47
Fiskalertrag		
Direkte Steuern natürliche Personen	5'962'500	7'400'914
Direkte Steuern juristische Personen	313'500	740'137
Grundstückgewinnsteuern	3'000'000	4'660'534
Investitionsrechnung		
Nettoinvestitionen Verwaltungsvermögen	3'745'000	1'376'679
Nettoinvestitionen Sachanlagen Finanzvermögen	0	1'301'961
Bilanz		
Verwaltungsvermögen Eigenwirtschaftsbetriebe		2'040'647
Verwaltungsvermögen übriges (Steuerhaushalt)		17'512'151
Reserven Eigenwirtschaftsbetriebe		5'591'307
Zweckfreies Eigenkapital		39'613'998

d) Die wichtigsten Abweichungen gegenüber dem Budget 2024

Die wichtigsten Abweichungen gegenüber dem Budget 2024 ergeben sich aus folgenden Positionen:

Funktion	Rechnung 2024 Nettoaufwand (+) Nettoertrag (-)	Budget 2024 Nettoaufwand (+) Nettoertrag (-)	Differenz
Ressourcenausgleich 2024	1'350'048.05	143'800.00	1'206'248.05
Gemeindesteuern	-8'134'909.43	-6'261'000.00	-1'873'909.43
Grundstückgewinnsteuern	-4'660'534.20	-3'000'000.00	-1'660'534.20
Pflegefinanzierung	2'169'905.93	1'679'700.00	490'205.93
Rückerstattung Versorgertaxen	-353'163.05	0.00	-353'163.05
Wirtschaftliche Hilfe	213'689.95	501'600.00	-287'910.05
Unterhalt Gemeindestrassen	25'304.25	157'000.00	-131'695.75
Gewinnausschüttung ZKB	-563'257.70	-461'100.00	-102'157.70
Total			-2'712'916.20

Diese wesentlichen Abweichungen gegenüber dem Budget 2024 begründen den um CHF 3'043'254.23 bessere Rechnungsabschluss weitgehend. Die Abweichungen sind auf einige wenige Funktionen zurückzuführen, welche jedoch umso höher ausfallen.

Es konnten wiederum höhere Grundstückgewinnsteuern veranlagt werden als ursprünglich budgetiert (Höchstwert der vergangenen zehn Jahre). Die um rund CHF 1'873'909.00 mehr vereinnahmten Gemeindesteuern sind zurückzuführen auf die Einkommens- und Vermögenssteuern natürlicher Personen im Rechnungsjahr und aus früheren Jahren, passive Steuerauscheidungen von Einkommenssteuern natürlicher Personen und den Gewinnsteuern juristischer Personen im Rechnungsjahr und früherer Jahre.

Durch die eben erwähnten Mehreinnahmen der Gemeindesteuern und der dementsprechend höheren Steuerkraft muss voraussichtlich auch ein grösserer Teil an den interkommunalen Finanzausgleich geleistet werden. Netto, ohne Schulgemeinden, rund CHF 1'206'248.00.

Im Jahr 2024 sind Rückzahlungen von KÜG-Leistungen (Kostenübernahmegarantie) und Kinderalimenten erfolgt, was zu geringeren Ausgaben im Bereich der wirtschaftlichen Hilfe (Fürsorge) führte.

Die Gemeinden des Kantons Zürich, die zwischen 2006 und 2016 sowie 2018 und 2021 auf Grundlage der inzwischen aufgehobenen Jugendheimgesetzgebung subsidiäre Versorgertaxen für Heimpflegeleistungen an beitragsberechtigte Zürcher Kinder- und Jugendheime sowie an ausserkantonale, IVSE-anerkannte Kinder- und Jugendheime gezahlt haben, konnten aufgrund eines Gerichtsurteils bis am 31. März 2024 beim Kanton Zürich (Amt für Jugend und Berufsberatung) ein Gesuch um Rückforderung einreichen. Nach sehr aufwändigen Rechercharbeiten und Abklärungen mit dem Kanton konnte nun am 12. März 2025 die Vereinbarung für die Rückerstattung der Versorgertaxen unterzeichnet werden. Die Rückforderungssumme von CHF 353'163.05 wird im 2025 an die Gemeinde Wettswil a.A. ausbezahlt.

Im Bereich Unterhalt Gemeindestrassen waren diverse Projekte angedacht. Aufgrund eines Stellenwechsels des Leiters Werkbetriebe und die entsprechende Einarbeitung fehlte zu einem Grossteil die Kapazität, diese Projekte in Angriff zu nehmen. Daraus resultiert ein Minderaufwand von rund CHF 131'696.00. Die nicht ausgeführten Projekte wurden im Budget 2025 wieder aufgenommen.

Die weiteren grösseren Abweichungen lassen sich auf diverse Transferaufwendungen zurückführen. Transferaufwendungen sind Entschädigungen und Beiträge an Gemeinden und Zweckverbände, Kanton und öffentliche Unternehmungen, welche zum grössten Teil nicht direkt beeinflussbar sind. Rund 63 % des Gesamtaufwands ergibt sich aus dem Transferaufwand. Im Vorjahr lag der Wert bei 57 %.

Eine detaillierte Abweichungstabelle liegt der Dokumentation zur Jahresrechnung bei.

e) Interne Verzinsung

Die Guthaben und Schulden der Gemeinde gegenüber Sonderrechnungen und Spezialfinanzierungen sowie die Liegenschaften des Finanzvermögens werden zum Anfangsbestand am 1. Januar 2024 und zum Zinssatz von 2.22 % verzinst. Die Modalitäten für die internen Verzinsungen wurden mit GRB Nr. 36 vom 20. März 2017 festgelegt. Der Zinssatz errechnet sich demnach aus dem gewichteten Durchschnittzinssatz der eigenen Schulden.

Die Jahresrechnung 2024 ist nachstehend (in gekürzter Form) abgedruckt.

Der Gemeinderat beantragt den Stimmberechtigten die vorliegende Jahresrechnung 2024 zu genehmigen.

Bericht der Politischen Gemeinde

Finanzieller Überblick zur Jahresrechnung 2024

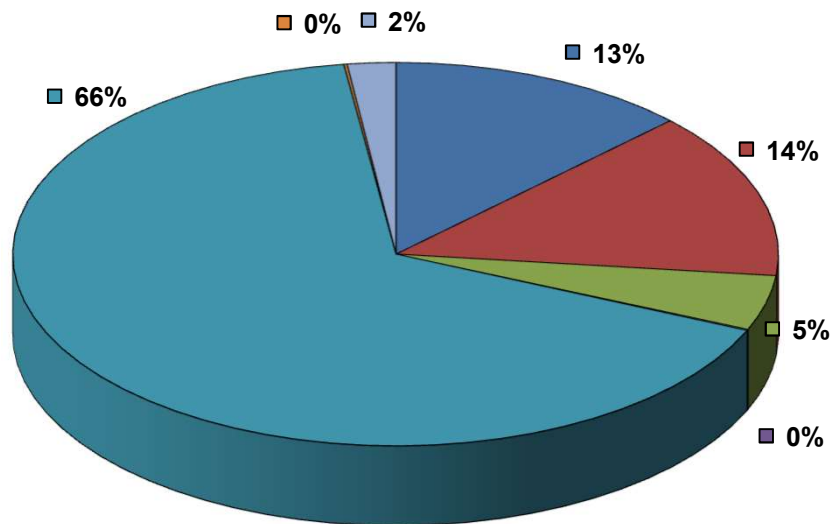
		Budget 2024	Rechnung 2024
Steuerfuss	Steuerfuss	25%	25%
Erfolgsrechnung	Jahresergebnis Erfolgsrechnung	-1'230'612.70	1'812'641.53
Fiskalertrag	Direkte Steuern natürliche Personen	5'962'500.00	7'400'913.53
	Direkte Steuern juristische Personen	313'500.00	740'137.20
	Grundstückgewinnsteuern	3'000'000.00	4'660'534.20
Investitionsrechnung	Nettoinvestitionen Verwaltungsvermögen	3'745'000.00	1'376'678.53
	Nettoinvestitionen Sachanlagen Finanzvermögen	-	1'301'960.65
Bilanz	Verwaltungsvermögen Eigenwirtschaftsbetriebe	-	2'040'647.15
	Verwaltungsvermögen Steuerhaushalt	-	17'512'150.79
	Reserven Eigenwirtschaftsbetriebe	-	5'591'306.84
	Zweckfreies Eigenkapital	-	39'613'997.87
Geldflussrechnung	Geldfluss aus betrieblicher Tätigkeit (Cashflow)	-	2'423'645.53
	Geldfluss aus Investitionstätigkeit	-	-1'376'678.53
	Geldfluss aus Anlagentätigkeit	-	-1'301'960.65
	Geldfluss aus Finanzierungstätigkeit	-	-1'301'582.41
Kennzahlen*	Selbstfinanzierung	-173'280.00	2'573'657.14
	./. Nettoinvestitionen Verwaltungsvermögen	-3'745'000.00	-1'376'678.53
	= Finanzierungsüberschuss (+) / Finanzierungsfehlbetrag (-)	-3'918'280.00	1'196'978.61
	Selbstfinanzierungsgrad	-5%	187%
	Nettoschulden I pro Einwohner (auf Fr. gerundet)	-	-4'827.00

* Offizielle Finanzkennzahlen gemäss HRM2-Fachempfehlung Nr. 18

Erfolgsrechnung

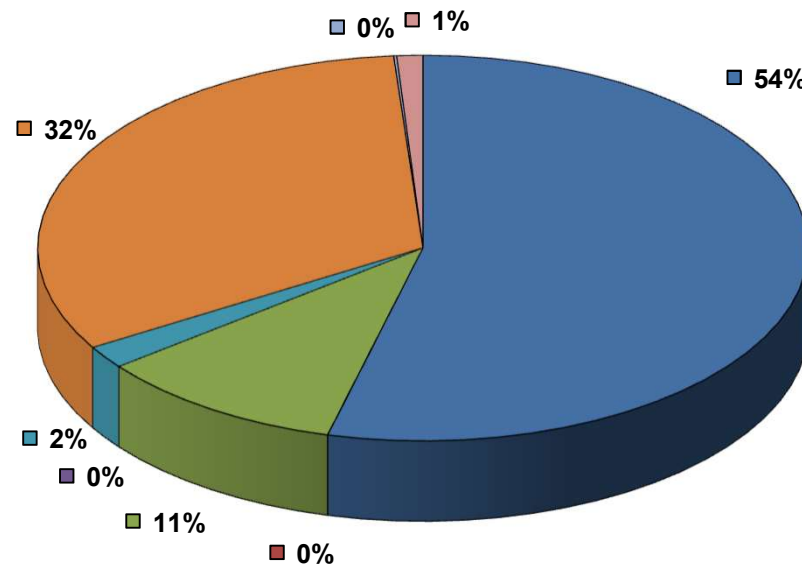
Sachgruppen		Rechnung 2024	Budget 2024	Rechnung 2023
30	Personalaufwand	2'801'173.93	2'671'300.00	2'586'260.77
31	Sach- und übriger Betriebsaufwand	3'090'319.40	3'255'380.00	3'428'874.95
33	Abschreibungen Verwaltungsvermögen	1'016'392.80	1'243'170.10	1'029'384.20
35	Einlagen in Fonds und Spezialfinanzierungen	22'967.92	22'360.85	29'836.57
36	Transferaufwand	14'575'848.09	8'390'720.30	10'860'530.34
37	Durchlaufende Beiträge	29'600.00	30'000.00	75'250.00
	Total Betrieblicher Aufwand	21'536'302.14	15'612'931.25	18'010'136.83
40	Fiskalertrag	12'843'584.93	9'318'000.00	10'204'287.61
41	Regalien und Konzessionen	3'529.00	2'500.00	19'041.45
42	Entgelte	2'493'060.60	2'601'500.00	2'505'221.48
43	Verschiedene Erträge	0.00	0.00	0.00
45	Entnahmen aus Fonds und Spezialfinanzierungen	453'767.81	382'518.55	502'697.81
46	Transferertrag	7'715'063.13	2'241'300.00	5'098'371.60
47	Durchlaufende Beiträge	29'600.00	30'000.00	75'250.00
	Total Betrieblicher Ertrag	23'538'605.47	14'575'818.55	18'404'869.95
	Ergebnis aus betrieblicher Tätigkeit	2'002'303.33	-1'037'112.70	394'733.12
34	Finanzaufwand	449'761.67	477'000.00	227'517.34
44	Finanzertrag	260'099.87	283'500.00	234'445.56
	Ergebnis aus Finanzierung	-189'661.80	-193'500.00	6'928.22
	Operatives Ergebnis	1'812'641.53	-1'230'612.70	401'661.34
38	Ausserordentlicher Aufwand	0.00	0.00	0.00
48	Ausserordentlicher Ertrag	0.00	0.00	0.00
	Ausserordentliches Ergebnis	0.00	0.00	0.00
	Jahresergebnis Erfolgsrechnung	1'812'641.53	-1'230'612.70	401'661.34
		Ertragsüberschuss (+), Aufwandüberschuss (-)		
39	Interne Verrechnungen: Aufwand	994'334.45	992'600.00	966'259.70
49	Interne Verrechnungen: Ertrag	994'334.45	992'600.00	966'259.70

Aufwand 2024



- 30 Personalaufwand
- 31 Sach- und übriger Betriebsaufwand
- 33 Abschreibungen Verwaltungsvermögen
- 35 Einlagen in Fonds und Spezialfinanzierungen
- 36 Transferaufwand
- 37 Durchlaufende Beiträge
- 34 Finanzaufwand

Ertrag 2024

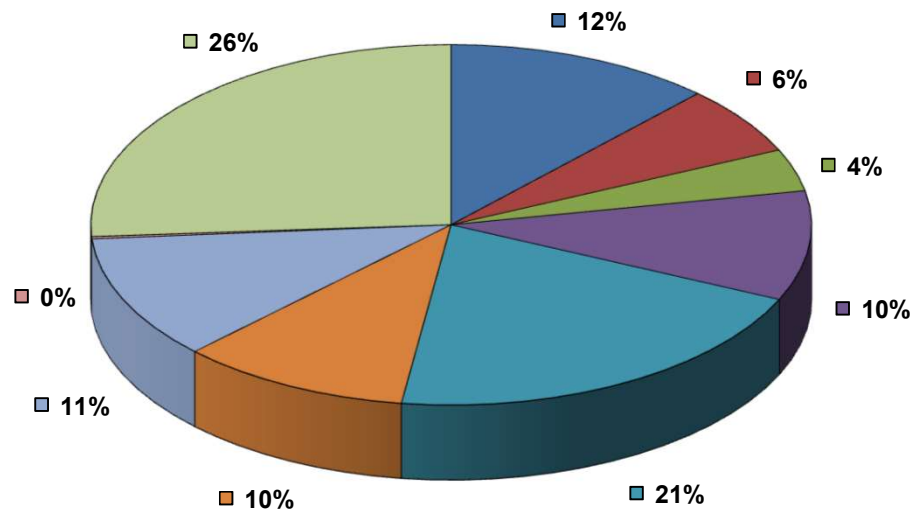


- 40 Fiskalertrag
- 41 Regalien und Konzessionen
- 42 Entgelte
- 43 Verschiedene Erträge
- 45 Entnahmen aus Fonds und Spezialfinanzierungen
- 46 Transferertrag
- 47 Durchlaufende Beiträge
- 44 Finanzertrag

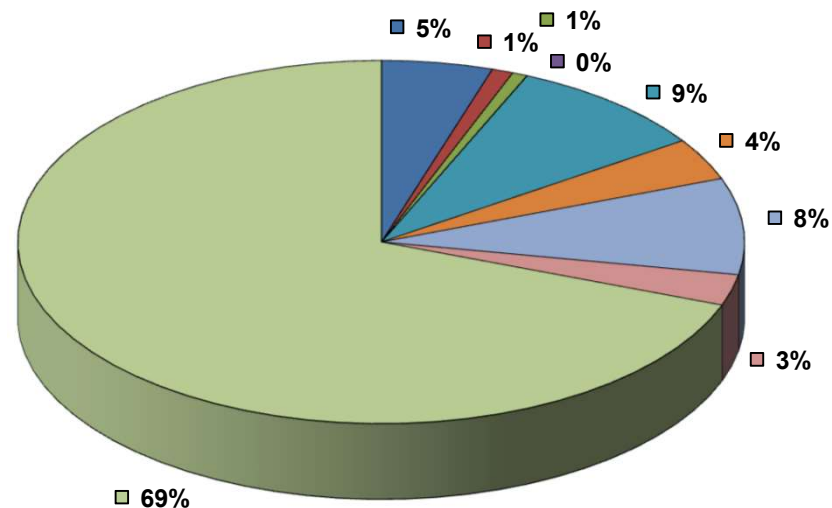
Erfolgsrechnung

Hauptaufgabenbereiche (Funktionale Gliederung)		Rechnung 2024		Budget 2024		Rechnung 2023	
		Aufwand	Ertrag	Aufwand	Ertrag	Aufwand	Ertrag
0	Allgemeine Verwaltung	2'760'200.26	1'225'377.67	2'751'756.80	1'049'800.00	2'677'293.78	1'123'605.50
1	Öffentliche Ordnung und Sicherheit	1'419'417.85	235'327.25	1'319'111.70	238'200.00	1'630'938.80	285'128.84
3	Kultur, Sport und Freizeit	869'673.31	165'964.00	826'188.60	104'300.00	856'992.35	180'027.05
4	Gesundheit	2'259'720.57	3'363.88	1'817'700.00	0.00	1'779'484.52	0.00
5	Soziale Sicherheit	4'686'944.82	2'231'795.65	3'137'780.80	138'700.00	3'987'334.47	1'631'793.34
6	Verkehr und Nachrichtenübermittlung	2'386'097.33	927'098.01	2'647'295.90	809'577.50	2'461'392.93	852'932.62
7	Umweltschutz und Raumordnung	2'566'873.88	2'126'992.88	2'809'616.80	2'293'941.05	2'524'430.69	2'175'062.04
8	Volkswirtschaft	46'195.60	683'804.60	42'680.65	551'400.00	27'163.65	626'427.80
9	Finanzen und Steuern	5'985'274.64	17'193'315.85	1'730'400.00	10'666'000.00	3'258'882.68	12'730'598.02
Total Aufwand / Ertrag		22'980'398.26	24'793'039.79	17'082'531.25	15'851'918.55	19'203'913.87	19'605'575.21
Ertragsüberschuss (+) / Aufwandüberschuss (-)		1'812'641.53	0.00	0.00	1'230'612.70	401'661.34	0.00
Total		24'793'039.79	24'793'039.79	17'082'531.25	17'082'531.25	19'605'575.21	19'605'575.21

Aufwand 2024



Ertrag 2024



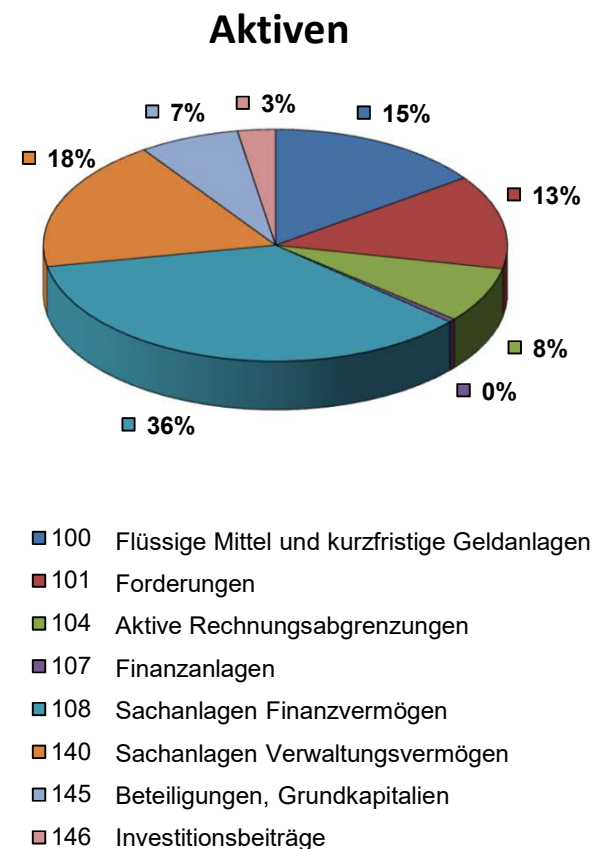
- 0 Allgemeine Verwaltung
- 1 Öffentliche Ordnung und Sicherheit
- 3 Kultur, Sport und Freizeit
- 4 Gesundheit
- 5 Soziale Sicherheit
- 6 Verkehr und Nachrichtenübermittlung
- 7 Umweltschutz und Raumordnung
- 8 Volkswirtschaft
- 9 Finanzen und Steuern

Abschlüsse Gemeindewerke 2024 / Vergleich 2018 - 2024

	Kabelnetz	Wasserversorgung	Abwasserreinigung	Abfallbeseitigung
Rechnungsergebnisse				
Ertragsüberschuss = + / Aufwandüberschuss = -				
Ergebnis 2018	-105'975.92	-221'297.74	-96'518.19	38'557.89
Ergebnis 2019	-109'783.73	-219'904.39	-147'432.87	20'509.73
Ergebnis 2020	-140'847.79	-294'927.23	-85'520.16	22'479.94
Ergebnis 2021	-141'621.18	-245'161.22	-29'435.56	-9'715.41
Ergebnis 2022	-142'856.43	-251'536.38	-101'766.13	15'117.87
Ergebnis 2023	-131'241.94	-345'459.35	-10'010.02	29'836.57
Ergebnis 2024 budgetiert	-41'877.80	-218'035.20	-122'605.85	18'060.85
Ergebnis 2024 effektiv	-125'445.35	-247'220.81	-81'101.65	20'684.47
Verwaltungsvermögen				
Nettoinvestitionen 2018	-1'615.42	197'498.40	69'971.10	0.00
Nettoinvestitionen 2019	3'964.53	-191'094.27	-215'965.73	0.00
Nettoinvestitionen 2020	9'303.94	-22'066.14	19'943.49	0.00
Nettoinvestitionen 2021	13'962.90	-166'726.74	88'385.05	0.00
Nettoinvestitionen 2022	11'612.21	-25'768.38	2'035.51	39'209.94
Nettoinvestitionen 2023	2'475.86	-609'517.28	-512'036.01	0.00
Nettoinvestitionen 2024 budgetiert	10'000.00	323'000.00	1'412'000.00	0.00
Nettoinvestitionen 2024 effektiv	-1'850.00	173'341.87	246'136.53	0.00
<i>Abschreibungen 2024 budgetiert</i>	<i>54'377.50</i>	<i>122'735.20</i>	<i>142'505.85</i>	<i>5'339.15</i>
Abschreibungen 2024 effektiv	53'580.50	95'518.60	120'974.65	3'217.95
Per Ende 2024 zu verzinsendes und abzuschreibendes Verwaltungsvermögen	613'703.96	24'355.57	1'344'615.28	57'972.34
Bestände Spezialfinanzierungen Ende 2024				
Eigenkapital = + / Bilanzfehlbetrag = -	570.57	2'076'329.19	2'747'927.17	766'479.91
Spezialfinanzierungen für Einnahmenüberschüsse aus der Investitionsrechnung				

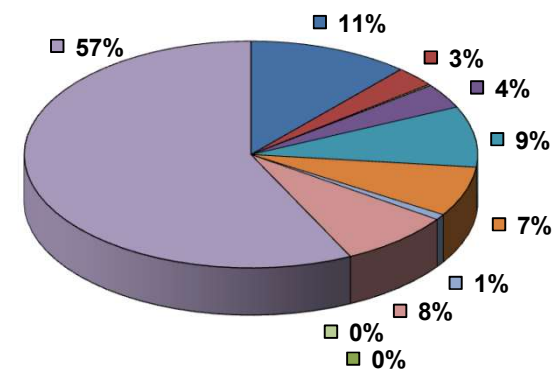
Bilanz

Aktiven	01.01.2024	31.12.2024
Finanzvermögen		
Umlaufvermögen		
100 Flüssige Mittel und kurzfristige Geldanlagen	11'993'484.32	10'436'908.26
101 Forderungen	8'135'420.79	9'058'749.49
102 Kurzfristige Finanzanlagen	0.00	0.00
104 Aktive Rechnungsabgrenzungen	4'700'560.65	5'329'593.39
106 Vorräte und angefangene Arbeiten	0.00	0.00
Anlagevermögen		
107 Finanzanlagen	333'500.00	333'500.00
108 Sachanlagen Finanzvermögen	23'213'734.35	24'515'695.00
109 Forderungen gegenüber Fonds im Fremdkapital	0.00	0.00
Total Finanzvermögen	48'376'700.11	49'674'446.14
Verwaltungsvermögen		
140 Sachanlagen Verwaltungsvermögen	12'380'852.51	12'666'696.79
142 Immaterielle Anlagen	18'474.65	12'316.40
144 Darlehen	300'000.00	250'000.00
145 Beteiligungen, Grundkapitalien	4'804'204.24	4'804'204.24
146 Investitionsbeiträge	1'864'403.51	1'819'580.51
Total Verwaltungsvermögen	19'367'934.91	19'552'797.94
Total Aktiven	67'744'635.02	69'227'244.08



Passiven	01.01.2024	31.12.2024
Kurzfristiges Fremdkapital		
200 Laufende Verbindlichkeiten	10'405'356.20	7'952'590.89
201 Kurzfristige Finanzverbindlichkeiten	0.00	2'000'000.00
204 Passive Rechnungsabgrenzungen	121'492.75	134'730.78
205 Kurzfristige Rückstellungen	2'387'999.95	2'453'400.65
Total Kurzfristiges Fremdkapital	12'914'848.90	12'540'722.32
Langfristiges Fremdkapital		
206 Langfristige Finanzverbindlichkeiten	8'000'000.00	6'000'000.00
208 Langfristige Rückstellungen	2'449'623.00	4'924'517.00
209 Verbindlichkeiten gegenüber Fonds im Fremdkapital	554'416.60	556'700.05
Total Langfristiges Fremdkapital	11'004'039.60	11'481'217.05
Total Fremdkapital	23'918'888.50	24'021'939.37
Eigenkapital		
Zweckgebundenes Eigenkapital		
290 Verpflichtungen / Vorschüsse gegenüber Eigenwirtsch.	6'024'390.18	5'591'306.84
291 Fonds / Legate	0.00	0.00
292 Rücklagen der Globalbudgetbereiche	0.00	0.00
293 Vorfinanzierungen	0.00	0.00
Zweckfreies Eigenkapital		
299 Bilanzüberschuss/-fehlbetrag	37'801'356.34	39'613'997.87
Total Eigenkapital	43'825'746.52	45'205'304.71
Total Passiven	67'744'635.02	69'227'244.08

Passiven



- 200 Laufende Verbindlichkeiten
- 201 Kurzfristige Finanzverbindlichkeiten
- 204 Passive Rechnungsabgrenzungen
- 205 Langfristige Finanzverbindlichkeiten
- 206 Langfristige Rückstellungen
- 208 Verbindlichkeiten gegenüber Fonds im
- 209 FK Verpflichtungen / Vorschüsse
- 290 gegenüber Eigenwirtsch.
- 291 Fonds / Legate
- 299 Bilanzüberschuss/-fehlbetrag

Investitionsrechnung Verwaltungsvermögen

Hauptaufgabenbereiche (Funktionale Gliederung)		Rechnung 2024		Budget 2024		Rechnung 2023	
		Ausgaben	Einnahmen	Ausgaben	Einnahmen	Ausgaben	Einnahmen
0	Allgemeine Verwaltung	112'438.35	0.00	270'000.00	0.00	0.00	0.00
1	Öffentliche Ordnung und Sicherheit	0.00	0.00	0.00	0.00	0.00	106'744.00
2	Bildung	0.00	0.00	0.00	0.00	0.00	0.00
3	Kultur, Sport und Freizeit	0.00	50'000.00	0.00	50'000.00	0.00	80'000.00
4	Gesundheit	0.00	0.00	0.00	0.00	0.00	0.00
5	Soziale Sicherheit	0.00	0.00	85'000.00	0.00	0.00	0.00
6	Verkehr und Nachrichtenübermittlung	822'467.69	1'850.00	1'610'000.00	10'000.00	586'535.17	0.00
7	Umweltschutz und Raumordnung	767'771.47	274'148.98	2'200'000.00	360'000.00	305'961.06	1'414'316.80
8	Volkswirtschaft	0.00	0.00	0.00	0.00	0.00	0.00
Total Ausgaben / Einnahmen		1'702'677.51	325'998.98	4'165'000.00	420'000.00	892'496.23	1'601'060.80
Nettoinvestitionen / Einnahmenüberschuss		0.00	1'376'678.53	0.00	3'745'000.00	708'564.57	0.00
Total		1'702'677.51	1'702'677.51	4'165'000.00	4'165'000.00	1'601'060.80	1'601'060.80

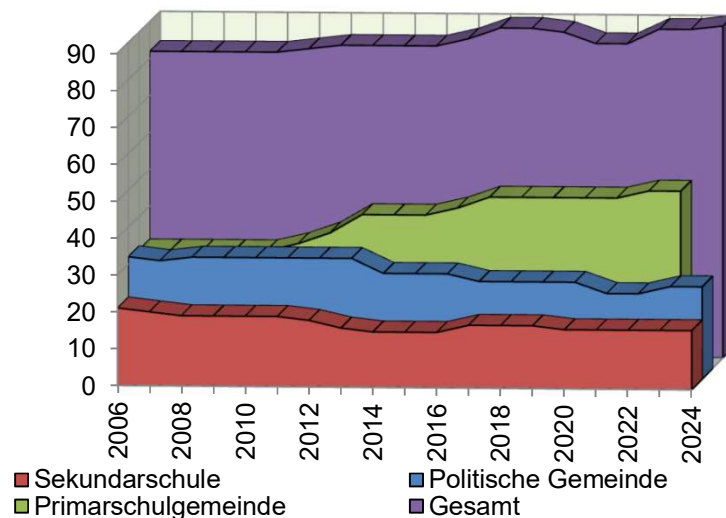
Investitionsrechnung Finanzvermögen

Hauptaufgabenbereiche (Funktionale Gliederung)	Rechnung 2024		Budget 2024		Rechnung 2023	
	Ausgaben	Einnahmen	Ausgaben	Einnahmen	Ausgaben	Einnahmen
9630 Liegenschaften des Finanzvermögens	1'301'960.65	0.00	0.00	0.00	0.00	0.00
9690 Mobilien und übrige Sachanlagen des Finanzvermögens	0.00	0.00	0.00	0.00	0.00	0.00
Total Ausgaben / Einnahmen	1'301'960.65	0.00	0.00	0.00	0.00	0.00
Nettoinvestitionen / Einnahmenüberschuss	0.00	1'301'960.65	0.00	0.00	0.00	0.00
Total	1'301'960.65	1'301'960.65	0.00	0.00	0.00	0.00

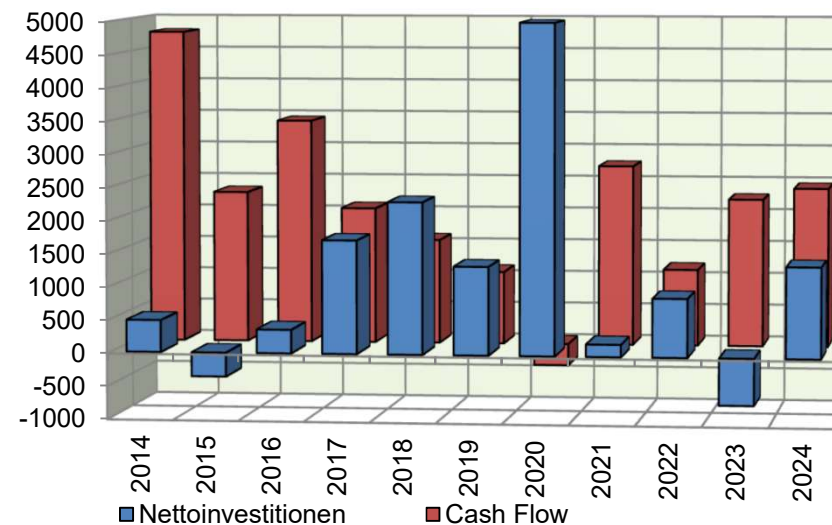
Finanzkennzahlen				
Kennzahl*	2023	2024	Richtwerte	
Anzahl Einwohner	5306	5314		
Steuerfuss	25%	25%		
Selbstfinanzierungsgrad	n.a.	187%	über 100 %	sehr gut
Anteil der Nettoinvestitionen, welche aus eigenen Mitteln finanziert werden können. Mittelfristig sollte der Selbstfinanzierungsgrad im Durchschnitt gegen 100 % sein.			80 - 100 %	gut
			50 - 80 %	genügend
			0 - 50 %	ungenügend
			< 0 %	sehr schlecht
Nettoverschuldungsquotient	-353%	-315%	< 100 %	gut
Anteile der direkten Steuern der natürlichen und juristischen Personen (Jahrestranchen), die erforderlich wären, um die Nettoschulden abzutragen.			100 - 150 %	genügend
			> 150 %	schlecht
Zinsbelastungsanteil	0%	0%	0 - 4 %	gut
Anteil des "verfügbaren Einkommens", welcher durch den Zinsaufwand gebunden ist. Je tiefer der Wert, desto grösser der Handlungsspielraum.			4 - 9 %	genügend
			> 9 %	schlecht
Bruttoverschuldungsanteil	99%	67%	< 50 %	sehr gut
Grösse zur Beurteilung der Verschuldungssituation bzw. der Frage, ob die Verschuldung in einem angemessenen Verhältnis zu den erwirtschafteten Erträgen steht.			50 - 100 %	gut
			100 - 150 %	mittel
			150 - 200 %	schlecht
			> 200 %	kritisch
Investitionsanteil	5%	8%		Investitionstätigkeit:
Aktivität im Bereich der Investitionen			< 10 %	schwache
			10 - 20 %	mittlere
			20 - 30 %	starke
			> 30 %	sehr starke

Kapitaldienstanteil	7%	5%	< 5 % geringe Belastung 5 - 15 % tragbare Belastung > 15 % hohe Belastung
Mass für die Belastung des Haushaltes durch Kapitalkosten, d.h. wie stark der Laufende Ertrag durch den Zinsendienst und die Abschreibungen (= Kapitaldienst) belastet ist.			
Nettoschuld pro Einwohner	-4'609.00	-4'827.00	< 0 CHF Nettovermögen 1 - 1000 CHF geringe Verschuldung 1001 - 2500 CHF mittlere Verschuldung 2501 - 5000 CHF hohe Verschuldung > 5000 CHF sehr hohe Verschuldung
Beurteilungsgrösse für die kommunale Verschuldungssituation.			
Selbstfinanzierungsanteil	6%	11%	> 20 % gut 10 - 20 % mittel < 10 % schlecht
Anteil des Ertrags, welcher zur Finanzierung der Investitionen aufgewendet werden kann.			

Steuerfussentwicklung



Selbstfinanzierung



Antrag der Rechnungsprüfungskommission

- 1 Die Rechnungsprüfungskommission hat die **Jahresrechnung und die Sonderrechnungen 2024** der Politischen Gemeinde Wettswil a.A. in der vom Gemeindevorstand beschlossenen Fassung vom 07.04.2025 geprüft. Die Jahresrechnung weist folgende Eckdaten aus:

Erfolgsrechnung	Gesamtaufwand	Fr.	22'980'398.26
	Gesamtertrag	Fr.	24'793'039.79
	Ertragsüberschuss	Fr.	1'812'641.53
Investitionsrechnung Verwaltungsvermögen	Ausgaben Verwaltungsvermögen	Fr.	1'702'677.51
	Einnahmen Verwaltungsvermögen	Fr.	325'998.98
	Nettoinvestitionen Verwaltungsvermögen	Fr.	1'376'678.53
Investitionsrechnung Finanzvermögen	Ausgaben Finanzvermögen	Fr.	1'301'960.65
	Einnahmen Finanzvermögen	Fr.	-
	Nettoinvestitionen Finanzvermögen	Fr.	1'301'960.65
Bilanz	Bilanzsumme	Fr.	69'227'244.08

Der Ertragsüberschuss der Erfolgsrechnung wird dem Bilanzüberschuss zugewiesen.
Dadurch erhöht sich der **Bilanzüberschuss auf Fr. 39'613'997.87.**

- 2 Die Rechnungsprüfungskommission stellt fest, dass die Jahresrechnung der Politischen Gemeinde Wettswil a.A. finanzrechtlich zulässig und rechnerisch richtig ist.
Die finanzpolitische Prüfung der Jahresrechnung gibt zu keinen Bemerkungen Anlass.
- 3 Die Rechnungsprüfungskommission hat den Kurzbericht der finanztechnischen Prüfung zur Kenntnis genommen.
- 4 Die Rechnungsprüfungskommission beantragt der Gemeindeversammlung, die Jahresrechnung und die Sonderrechnungen 2024 der Politischen Gemeinde Wettswil a.A. entsprechend dem Antrag des Gemeindevorstands zu genehmigen.

8907 Wettswil a.A., 05. Mai 2025
Rechnungsprüfungskommission Wettswil a.A.


Christian Gräub
Präsident


André Burri
Aktuar

BERICHT DER FINANZTECHNISCHEN PRÜFSTELLE

An die Rechnungsprüfungskommission der Politischen Gemeinde Wettswil a.A.

Bericht zur Prüfung der Jahresrechnung

Prüfungsurteil

Wir haben die Jahresrechnung der Politischen Gemeinde Wettswil a.A. (die Politische Gemeinde) - bestehend aus der Bilanz zum 31. Dezember 2024, der Erfolgsrechnung, der Investitionsrechnung und der Geldflussrechnung für das dann endende Rechnungsjahr sowie dem Anhang, einschliesslich einer Zusammenfassung bedeutsamer Rechnungslegungsmethoden - geprüft.

Nach unserer Beurteilung entspricht die beigegefügte Jahresrechnung den kantonalen gesetzlichen Vorschriften (Gemeindegesezt (GG), 131.1, und Gemeindeverordnung (VGG), 131.11).

Grundlage für das Prüfungsurteil

Wir haben unsere Abschlussprüfung in Übereinstimmung mit den kantonalen gesetzlichen Vorschriften (Gemeindegesezt (GG), 131.1, und Gemeindeverordnung (VGG), 131.11) und dem Schweizer Prüfungshinweis 60 *Prüfung und Berichterstattung des Abschlussprüfers einer Gemeinderechnung* durchgeführt. Unsere Verantwortlichkeiten nach diesen Vorschriften und Standards sind im Abschnitt "Verantwortlichkeiten der finanztechnischen Prüfstelle für die Prüfung der Jahresrechnung" unseres Berichts weitergehend beschrieben. Wir sind von der Politischen Gemeinde unabhängig in Übereinstimmung mit den kantonalen gesetzlichen Vorschriften (Gemeindegesezt (GG), 131.1, und Gemeindeverordnung (VGG), 131.11) und den Anforderungen des Berufsstands, und wir haben unsere sonstigen beruflichen Verhaltenspflichten in Übereinstimmung mit diesen Anforderungen erfüllt.

Wir sind der Auffassung, dass die von uns erlangten Prüfungsnachweise ausreichend und geeignet sind, um als eine Grundlage für unser Prüfungsurteil zu dienen.

Sonstige Informationen

Die Vorsteherschaft ist für die sonstigen Informationen verantwortlich. Die sonstigen Informationen umfassen den Bericht der Vorsteherschaft, die Anträge und Beschlüsse, die Vollständigkeitserklärung, die kreditrechtlichen Angaben sowie die Details zum Finanzbericht, aber nicht die Bilanz, Erfolgsrechnung, Investitionsrechnung, Geldflussrechnung, und die gesetzlich vorgeschriebenen Bestandteile des Anhangs sowie unseren dazugehörigen Bericht.

Unser Prüfungsurteil zur Jahresrechnung erstreckt sich nicht auf die sonstigen Informationen, und wir bringen keinerlei Form von Prüfungsschlussfolgerung hierzu zum Ausdruck.

Im Zusammenhang mit unserer Abschlussprüfung haben wir die Verantwortlichkeit, die sonstigen Informationen zu lesen und dabei zu würdigen, ob die sonstigen Informationen wesentliche Unstimmigkeiten zur Jahresrechnung oder unseren bei der Abschlussprüfung erlangten Kenntnissen aufweisen oder anderweitig wesentlich falsch dargestellt erscheinen.

Falls wir auf Grundlage der von uns durchgeführten Arbeiten den Schluss ziehen, dass eine wesentliche falsche Darstellung dieser sonstigen Informationen vorliegt, sind wir verpflichtet, über diese Tatsache zu berichten. Wir haben in diesem Zusammenhang nichts zu berichten.

Verantwortlichkeiten der Vorsteherschaft für die Jahresrechnung

Die Vorsteherschaft ist verantwortlich für die Aufstellung einer Jahresrechnung in Übereinstimmung mit den kantonalen gesetzlichen Vorschriften (Gemeindegesetz (GG), 131.1, und Gemeindeverordnung (VGG), 131.11) und für die internen Kontrollen, die die Vorsteherschaft als notwendig feststellt, um die Aufstellung einer Jahresrechnung zu ermöglichen, die frei von wesentlichen falschen Darstellungen aufgrund von dolosen Handlungen oder Irrtümern ist.

Verantwortlichkeiten der finanztechnischen Prüfstelle für die Prüfung der Jahresrechnung

Unsere Ziele sind, hinreichende Sicherheit darüber zu erlangen, ob die Jahresrechnung als Ganzes frei von wesentlichen falschen Darstellungen aufgrund von dolosen Handlungen oder Irrtümern ist, und einen Bericht abzugeben, der unser Prüfungsurteil beinhaltet. Hinreichende Sicherheit ist ein hohes Mass an Sicherheit, aber keine Garantie dafür, dass eine in Übereinstimmung mit den kantonalen gesetzlichen Vorschriften (Gemeindegesetz (GG), 131.1, und Gemeindeverordnung (VGG), 131.11) und dem PH 60 durchgeführte Abschlussprüfung eine wesentliche falsche Darstellung, falls eine solche vorliegt, stets aufdeckt. Falsche Darstellungen können aus dolosen Handlungen oder Irrtümern resultieren und werden als wesentlich gewürdigt, wenn von ihnen einzeln oder insgesamt vernünftigerweise erwartet werden könnte, dass sie die auf der Grundlage dieser Jahresrechnung getroffenen wirtschaftlichen Entscheidungen von Nutzern beeinflussen.

Als Teil einer Abschlussprüfung in Übereinstimmung mit dem schweizerischen Gesetz und dem PH 60 üben wir, während der gesamten Abschlussprüfung pflichtgemässes Ermessen aus und bewahren eine kritische Grundhaltung. Darüber hinaus:


- Identifizieren und beurteilen wir die Risiken wesentlicher falscher Darstellungen in der Jahresrechnung aufgrund von dolosen Handlungen oder Irrtümern, planen und führen Prüfungshandlungen als Reaktion auf diese Risiken durch sowie erlangen Prüfungsnachweise, die ausreichend und geeignet sind, um als Grundlage für unser Prüfungsurteil zu dienen. Das Risiko, dass aus dolosen Handlungen resultierende wesentliche falsche Darstellungen nicht aufgedeckt werden, ist höher als ein aus Irrtümern resultierendes, da dolose Handlungen kollusives Zusammenwirken, Fälschungen, beabsichtigte Unvollständigkeits, irreführende Darstellungen oder das Ausserkraftsetzen interner Kontrollen beinhalten können.
- Gewinnen wir ein Verständnis von den für die Prüfung relevanten Internen Kontrollen, um Prüfungshandlungen zu planen, die unter den gegebenen Umständen angemessen sind, jedoch nicht mit dem Ziel, ein Prüfungsurteil zur Wirksamkeit des Internen Kontrollsystems der Politischen Gemeinde abzugeben.
- Beurteilen wir die Angemessenheit der angewandten Rechnungslegungsmethoden sowie die Vertretbarkeit der dargestellten geschätzten Werte in der Rechnungslegung und damit zusammenhängenden Angaben.

Wir kommunizieren mit der Vorsteherschaft und mit der Rechnungsprüfungskommission, unter anderem über den geplanten Umfang und die geplante zeitliche Einteilung der Abschlussprüfung sowie über bedeutsame Prüfungsfeststellungen, einschliesslich etwaiger bedeutsamer Mängel im Internen Kontrollsystem, die wir während unserer Abschlussprüfung identifizieren.

Wir empfehlen der Rechnungsprüfungskommission Antrag auf Genehmigung der Jahresrechnung zu stellen.


Zürich, 17. April 2025

BDO AG



Marco Beffa

Leitender Revisor
Zugelassener Revisionsexperte



Claudia Lenggenhager

Zugelassene Revisionsexpertin

Beilage
Jahresrechnung

Geschäfte Primarschulgemeinde

1. Jahresrechnung 2024

Beantragter Beschluss:

- Die Jahresrechnung 2024 der Primarschulgemeinde Wettswil a.A. wird wie folgt genehmigt:

Erfolgsrechnung

Gesamtaufwand	CHF	17'013'376.09
Gesamtertrag	CHF	<u>17'441'787.69</u>
Ertragsüberschuss	CHF	428'411.60

Investitionsrechnung Verwaltungsvermögen

Ausgaben Verwaltungsvermögen	CHF	116'600.70
Einnahmen Verwaltungsvermögen	CHF	<u>0.00</u>
Nettoinvestitionen Verwaltungsvermögen	CHF	116'600.70

Investitionsrechnung Finanzvermögen

Ausgaben Finanzvermögen	CHF	0.00
Einnahmen Finanzvermögen	CHF	<u>0.00</u>
Einnahmenüberschuss	CHF	0.00

Bilanz

Bilanzsumme	CHF	19'024'192.37
-------------	-----	---------------

Der Ertragsüberschuss der Erfolgsrechnung wird dem zweckfreien Eigenkapital gutgeschrieben, welches sich dadurch auf CHF 10'407'736.46 erhöht.

Beleuchtender Bericht:

a) Erfolgsrechnung

Die Primarschule Wettswil schliesst das Rechnungsjahr 2024 mit einem Ertragsüberschuss von CHF 428'411.60 gegenüber dem budgetierten Aufwandüberschuss von CHF 1'194'579.75 ab.

Überblick

Auf der Ausgabenseite konnte das Budget gut eingehalten werden. Lediglich im Sonderschulbereich ist weniger ausgegeben worden als budgetiert. Wie jedes Jahr befindet sich auch im aktuellen Berichtsjahr die grösste Abweichung zwischen Budget und Jahresrechnung im Bereich «Finanzen und Steuern».

Die Steuererträge liegen 2024 rund CHF 3.5 Mio. höher als im Budget vorhergesehen, was wiederum zur Folge hatte, dass der Finanzausgleich rund CHF 2.3 Mio. höher ausgefallen ist als budgetiert. Wichtig dabei ist zu erwähnen, dass die grossen Unterschiede jeweils frühere Steuerjahre betreffen. Die Diskrepanz zwischen erwarteten und effektiven Steuereinnahmen im Rechnungsjahr 2024 sind überschaubar (grösste Ertragsposition „Einkommenssteuer natürliche Personen“ +7.34 %). Gründe für die grossen Abweichungen in früheren Jahren sind konjunkturelle Unsicherheiten wegen des Ukraine-Krieges, verspätet eingereichte Steuererklärungen, lange Veranlagungsprozesse, steuerliche Sonderfälle oder auch Rechtsstreitigkeiten.

Im Folgenden werden die Bereiche mit relevanten Abweichungen genauer erläutert:

Kindergarten

Aufgrund einer weiteren Schliessung einer Kindergartenklasse sind die Aufwände in diesem Bereich tiefer ausgefallen.

Primarschule

Wegen diverser Ausfälle beim kantonal wie auch beim kommunal angestellten Personal sind die Vikariatskosten höher ausgefallen als budgetiert. Diese Ausfälle konnten zu einem Teil über die Krankentaggeldversicherung abgegolten werden. Ausserdem wurden mehr Klassenassistentenstunden gesprochen als budgetiert. Dank dieser zusätzlichen Unterstützung für die Klassenlehrpersonen funktioniert die schulische Integration an der Primarschule Wettswil sehr gut.

Musikschule

Da eine Klasse weniger die Musikalische Grundausbildung absolvierte, sind die effektiven Kosten rund CHF 63'000 (-15.37 %) tiefer ausgefallen als budgetiert.

Schulverwaltung

Wegen des grossen Ausmasses an Mehrerträgen im Bereich Steuern, sind auch die Steuerbezugskosten um ca. CHF 150'000 höher ausgefallen.

Sonderschulen

Abgesehen vom Bereich «Finanzen und Steuern» gab es lediglich in diesem Bereich eine weitere grössere Diskrepanz zwischen Budget und Jahresrechnung. Erfreulicherweise sind die effektiven Kosten, die uns vom Kanton für die externen Sonderschüler verrechnet wurden, rund 30 % tiefer ausgefallen. Ausserdem bezifferte die Kostenentschädigung von Seiten des Kantons für die Beschulung der integrierten Sonderschüler rund CHF 111'000.-, was jeweils nicht budgetiert wird, da nicht abschätzbar ist, wie hoch dieser Betrag jeweils ausfällt resp. ob überhaupt eine Entschädigung ausbezahlt wird.

In sämtlichen hier nicht erwähnten Bereichen gab es keine wesentlichen Abweichungen im Vergleich zum Budget.

b) Investitionsrechnung

Informatik Hardware Ersatz 2024 (CHF 120'000)

Von diesem Investitionskredit konnten rund CHF 95'000 umgesetzt werden. Grund für die Minderausgaben von rund CHF 26'000 war die Entscheidung, dass die Ersatzbeschaffung für Laptops öffentlich ausgeschrieben wird, um eine grössere Anzahl Anbieter zu erreichen. Dies in der Hoffnung, dass ein attraktiverer Preis erzielt werden kann. Da eine Ausschreibung sehr zeitintensiv ist, verschiebt sich der Zeitpunkt der Ersatzbeschaffungen nach hinten.

Ersatz Aussenbeleuchtung Schulhaus Wolfetsloh (CHF 50'000)

Da die Ausführung dieses Ersatzes zu einem günstigeren Preis durchgeführt werden konnte als gemäss Budgetofferte zu erwarten war, ist der Gesamtpreis unter die Aktivierungsgrenze von CHF 50'000 gefallen. Somit wurden diese Ausgaben von insgesamt CHF 35'700 über die Erfolgsrechnung 2024 verbucht.

Feuerpolizeiliche Massnahmen (Faltwand Singsaal; CHF 100'000)

Auch bei diesem letzten Umsetzungsschritt der Brandschutzmassnahmen, gibt es aufgrund der Auflagen von Seiten des Denkmalschutzes wiederum Verzögerungen. Voraussichtlich werden diese Arbeiten im Jahr 2025 umgesetzt.

c) Bilanz per 31.12.2024

Der Ertragsüberschuss der Erfolgsrechnung wird dem zweckfreien Eigenkapital zugewiesen. Das zweckfreie Eigenkapital erhöht sich damit auf CHF 10'407'736.46.

Aktiven (in CHF)		Passiven (in CHF)	
Finanzvermögen	5'232'055.60	Fremdkapital	8'616'455.91
Verwaltungsvermögen	13'792'136.77	Eigenkapital	10'407'736.46
Total Aktiven	19'024'192.37	Total Passiven	19'024'192.37

Die detaillierte Jahresrechnung 2024 liegt während der ordentlichen Aktenauf-
lage bei der Gemeindeverwaltung zur Einsicht auf.

**Die Primarschulpflege beantragt den Stimmberechtigten die vorlie-
gende Jahresrechnung 2024 zu genehmigen.**

Bericht der Primarschulpflege

Finanzieller Überblick zur Jahresrechnung 2024

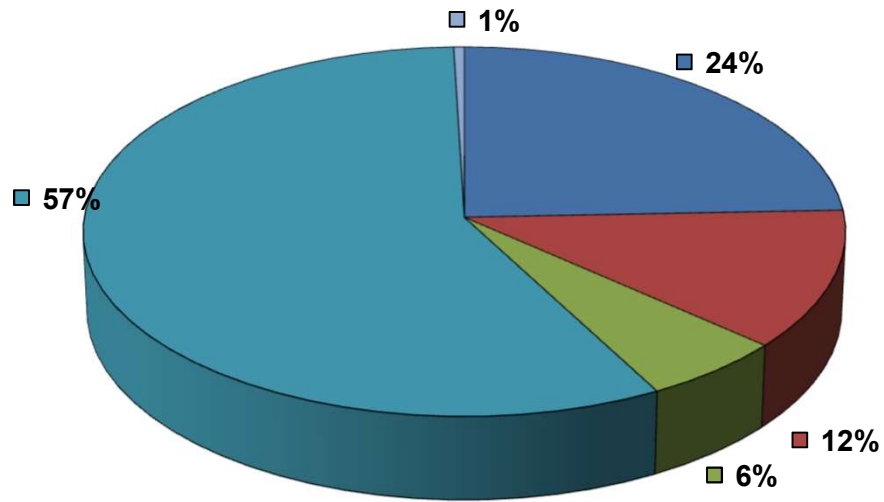
		Budget	Jahresrechnung
Steuerfuss	Steuerfuss	48%	48%
Erfolgsrechnung	Jahresergebnis Erfolgsrechnung	-1'194'579.75	428'411.60
Fiskalertrag	Direkte Steuern natürliche Personen	11'367'000.00	14'031'103.84
	Direkte Steuern juristische Personen	643'000.00	1'428'044.20
Investitionsrechnung	Nettoinvestitionen Verwaltungsvermögen	270'000.00	116'600.70
	Einnahmenüberschuss Sachanlagen Finanzvermögen	0.00	0.00
Bilanz	Verwaltungsvermögen (Steuerhaushalt)	-	13'792'136.77
	Zweckfreies Eigenkapital	-	10'407'736.46
Geldflussrechnung	Geldfluss aus betrieblicher Tätigkeit (Cashflow)	-	1'061'097.15
	Geldfluss aus Investitionstätigkeit	-	-116'600.70
	Geldfluss aus Finanzierungstätigkeit	-	-703'043.27
Kennzahlen*	Selbstfinanzierung	-222'970.00	1'391'708.25
	./. Nettoinvestitionen Verwaltungsvermögen	-270'000.00	-116'600.70
	= Finanzierungsüberschuss	-492'970.00	1'275'107.55
	Selbstfinanzierungsgrad	-83%	1194%
	Nettoschulden I pro Einwohner (auf Fr. gerundet)	-	637.00

* Offizielle Finanzkennzahlen gemäss HRM2-Fachempfehlung Nr. 18

Erfolgsrechnung

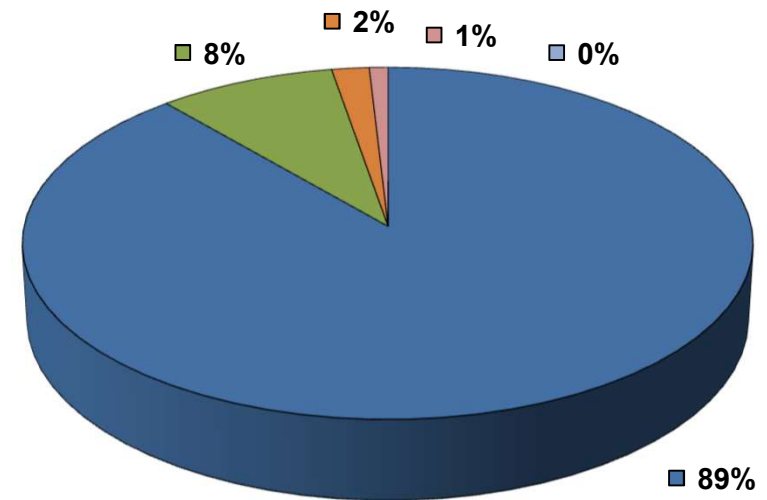
Sachgruppen		Rechnung 2024	Budget 2024	Rechnung 2023
30	Personalaufwand	4'147'241.68	4'140'020.00	3'978'028.91
31	Sach- und übriger Betriebsaufwand	2'062'753.71	2'125'050.00	1'908'909.33
33	Abschreibungen Verwaltungsvermögen	963'296.65	971'609.75	961'419.70
35	Einlagen in Fonds und Spezialfinanzierungen	0.00	0.00	0.00
36	Transferaufwand (inkl. Personalaufwand kant. Angestellte)	9'752'169.03	7'570'600.00	8'505'311.83
37	Durchlaufende Beiträge	0.00	0.00	0.00
	Total Betrieblicher Aufwand	16'925'461.07	14'807'279.75	15'353'669.77
40	Fiskalertrag	15'459'148.04	12'010'000.00	13'123'619.98
41	Regalien und Konzessionen	0.00	0.00	0.00
42	Entgelte	1'502'375.95	1'387'400.00	1'374'659.59
43	Verschiedene Erträge	0.00	0.00	0.00
45	Entnahmen aus Fonds und Spezialfinanzierungen	0.00	0.00	0.00
46	Transferertrag	316'236.10	203'000.00	287'280.40
47	Durchlaufende Beiträge	0.00	0.00	0.00
	Total Betrieblicher Ertrag	17'277'760.09	13'600'400.00	14'785'559.97
	Ergebnis aus betrieblicher Tätigkeit	352'299.02	-1'206'879.75	-568'109.80
34	Finanzaufwand	82'481.02	127'000.00	101'110.73
44	Finanzertrag	158'593.60	139'300.00	145'836.55
	Ergebnis aus Finanzierung	76'112.58	12'300.00	44'725.82
	Operatives Ergebnis	428'411.60	-1'194'579.75	-523'383.98
38	Ausserordentlicher Aufwand	0.00	0.00	0.00
48	Ausserordentlicher Ertrag	0.00	0.00	0.00
	Ausserordentliches Ergebnis	0.00	0.00	0.00
	Jahresergebnis Erfolgsrechnung Ertragsüberschuss (+), Aufwandüberschuss (-)	428'411.60	-1'194'579.75	-523'383.98
39	Interne Verrechnungen: Aufwand	5'434.00	7'000.00	1'995.00
49	Interne Verrechnungen: Ertrag	5'434.00	7'000.00	1'995.00

Aufwand 2024



- 30 Personalaufwand
- 31 Sach- und übriger Betriebsaufwand
- 33 Abschreibungen Verwaltungsvermögen
- 36 Transferaufwand (inkl. Personalaufwand kant. Angestellte)
- 34 Finanzaufwand

Ertrag 2024

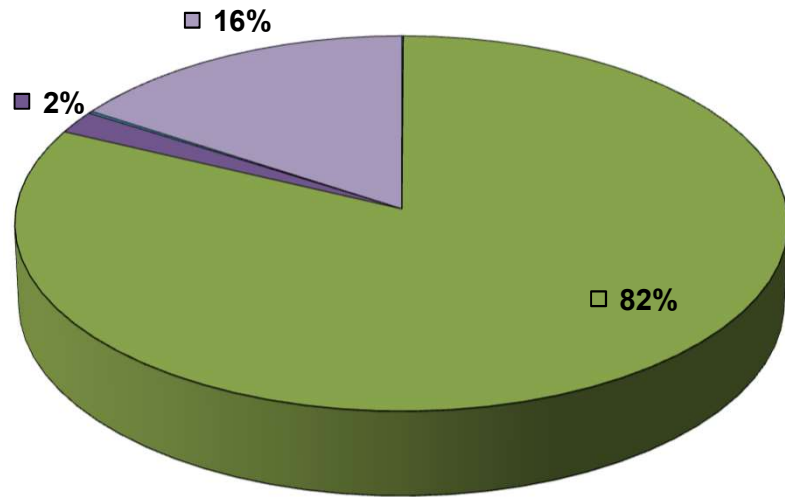


- 40 Fiskalertrag
- 42 Entgelte
- 46 Transferertrag
- 44 Finanzertrag

Erfolgsrechnung

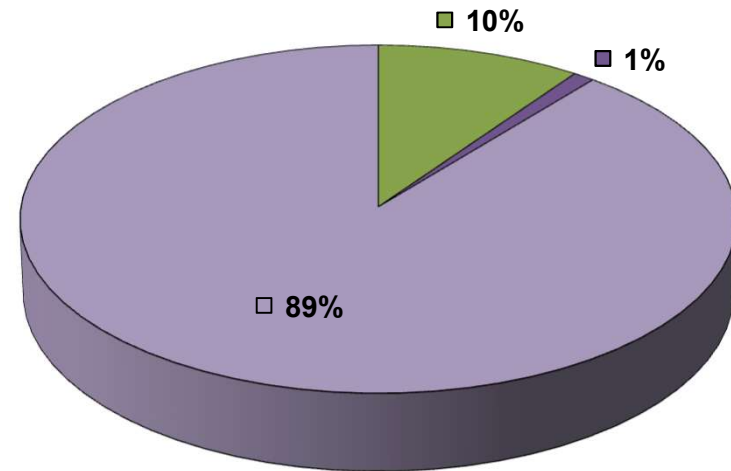
Aufgabenbereiche (Funktionale Gliederung)		Rechnung 2024		Budget 2024		Rechnung 2023	
		Aufwand	Ertrag	Aufwand	Ertrag	Aufwand	Ertrag
0	Allgemeine Verwaltung	10'440.77	0.00	11'100.00	0.00	10'270.68	0.00
1	Öffentliche Ordnung und Sicherheit	0.00	0.00	0.00	0.00	0.00	0.00
2	Bildung	13'944'707.02	1'721'304.30	14'093'829.75	1'496'400.00	13'676'958.33	1'602'784.15
3	Kultur, Sport und Freizeit	333'460.21	182'092.50	334'350.00	179'000.00	317'850.64	173'443.09
4	Gesundheit	32'097.35	0.00	53'200.00	0.00	47'103.04	0.00
5	Soziale Sicherheit	0.00	0.00	8'800.00	0.00	23'539.20	0.00
6	Verkehr	0.00	0.00	0.00	0.00	0.00	0.00
7	Umweltschutz und Raumordnung	0.00	0.00	0.00	0.00	0.00	0.00
8	Volkswirtschaft	0.00	0.00	0.00	0.00	0.00	0.00
9	Finanzen und Steuern	2'692'670.74	15'538'390.89	440'000.00	12'071'300.00	1'381'053.61	13'157'164.28
Total Aufwand / Ertrag		17'013'376.09	17'441'787.69	14'941'279.75	13'746'700.00	15'456'775.50	14'933'391.52
Ertragsüberschuss / Aufwandüberschuss		428'411.60	0.00	0.00	1'194'579.75	0.00	523'383.98
Total		17'441'787.69	17'441'787.69	14'941'279.75	14'941'279.75	15'456'775.50	15'456'775.50

Aufwand 2024



- 2 Bildung
- 3 Kultur, Sport und Freizeit
- 9 Finanzen und Steuern

Ertrag 2024



- 2 Bildung
- 3 Kultur, Sport und Freizeit
- 9 Finanzen und Steuern

Erfolgsrechnung

Erläuterungen zur Erfolgsrechnung

2

Bildung

Konto	Rechnung 2024	Budget 2024	Differenz	
2110.3611.00	800'111.70	879'700.00	-79'588.30	Schliessung eines Kindergartens ab Sommer 2024 (SPB 42-03/24)
2110.4260.00	-45'184.00	0.00	-45'184.00	Krankentaggeldversicherung Kantonaler Lehrperson
2120.3010.00	265'645.05	212'600.00	53'045.05	SJ 2024/25 Pensen der Klassenassistenzen um 180% höher (gegenüber Budgetgrundlage SJ 23/24)
2120.3020.00	594'946.90	548'000.00	46'946.90	Pensenerhöhungen per SJ 2024/25 (21'000) und Vikariatskosten um 24'500 höher als budgetiert
2120.3104.00	175'879.80	194'100.00	-18'220.20	Mehr Online-Tool Nutzung entsprechend weniger Printmedien
2120.3171.00	154'620.85	195'400.00	-40'779.15	Mehr Klassenlager /-projekte, dafür weniger Exkursionen
2120.3611.00	4'142'745.10	3'962'500.00	180'245.10	Vikariatskosten um 90'000 höher, Stufenerhöhungen
2120.4260.00	-84'898.40	0.00	-84'898.40	Krankentaggeldversicherung Kantonaler Lehrperson
2140.3612.00	336'540.00	400'000.00	-63'460.00	1 Klasse weniger Musikalische Grundausbildung (Budgetzahlen MSKA basierten auf SJ 22/23)
2170.3052.00	79'974.55	90'100.00	-10'125.45	Tiefere Lohnkosten - entsprechend tiefere BVG Kosten
2170.3120.00	297'833.75	324'000.00	-26'166.25	Tiefere Strom-/Wasser-/Heizölverbrauch
2170.3132.00	74'576.05	40'000.00	34'576.05	Bauherrenbegleitungsmandat Vorbereitung Bauprojekt "Energiemassnahmen WO" 39'300 (SPB 123-04/24)
2170.3137.00	26'213.85	500.00	25'713.85	Baugebühren Provisorium Wolfetsloh (SPB 193-08/24)
2170.3144.20	38'597.60	58'000.00	-19'402.40	Weniger Unterhalt (Defekte), teilweise konnten Arbeiten nicht ausgeführt werden wegen Engpass Handwerker
2170.3144.21	38'656.20	50'000.00	-11'343.80	Unterhalt wurd durch Ersatz HW teilweise selber gemacht. Pflanzungen mussten verschoben werden
2170.3144.23	67'541.45	26'000.00	41'541.45	IN24-02 unter Aktivierungsgrenze (Aussenbeleuchtung WO 35'700), Erneuerung Küche LZ Wolfetsloh Kostendach erhöht um 6'000
2170.3144.31	7'102.05	21'000.00	-13'897.95	Entwässerung nur etwa die Hälfte des budgetierten Betrages
2170.3144.41	21'357.25	10'500.00	10'857.25	Einbau Küche Kooperativer Kindergarten (SPB 174-06/24)
2170.3144.51	41'991.90	18'000.00	23'991.90	Reparatur Hubboden 27'600 (SPB 11-01/25)
2180.3010.00	882'561.50	897'700.00	-15'138.50	Weniger Springereinsätze als budgetiert
2180.3637.00	48'733.75	65'000.00	-16'266.25	Weniger Subventionen
2180.4220.00	-1'276'466.50	-1'306'900.00	30'433.50	Weniger gebuchte Module jeweils im zweiten Schulhalbjahr
2190.3612.01	0.00	342'000.00	-342'000.00	Neu unter 2191.3612.01
2191.3612.01	491'785.30	0.00	491'785.30	Budgetiert unter 2190.3612.01 - wegen höheren Steuereinnahmen höher ausgefallen als budgetiert
2192.3611.00	174'309.10	141'400.00	32'909.10	Pensenerhöhung und Aufteilung auf 2 Personen SSA 31'400 (SPB 145-05/24)
2200.3612.00	36'617.00	60'000.00	-23'383.00	Tiefere Kosten für Asylkinder 2. Phase

2200.3631.00	232'911.00	521'900.00	-288'989.00	Weniger externe Sonderschüler
2200.3632.00	203'759.91	190'000.00	13'759.91	Höherer Beitrag an Schulzweckverband (PMT + FSB)
2200.3635.00	121'471.03	162'100.00	-40'628.97	Psychotherapiekosten 10'000 tiefer, Transportkosten 30'000 tiefer
2200.4631.00	-110'917.00	0.00	-110'917.00	Kostenbeteiligung Kanton für ISR (Integrative Sonderschulung in der Regelschule)
4330.3136.00	24'995.00	38'000.00	-13'005.00	Schulzahnarztuntersuch günstiger (mehr Privat Zahnarztuntersuche) auch Schularztuntersuch günstiger

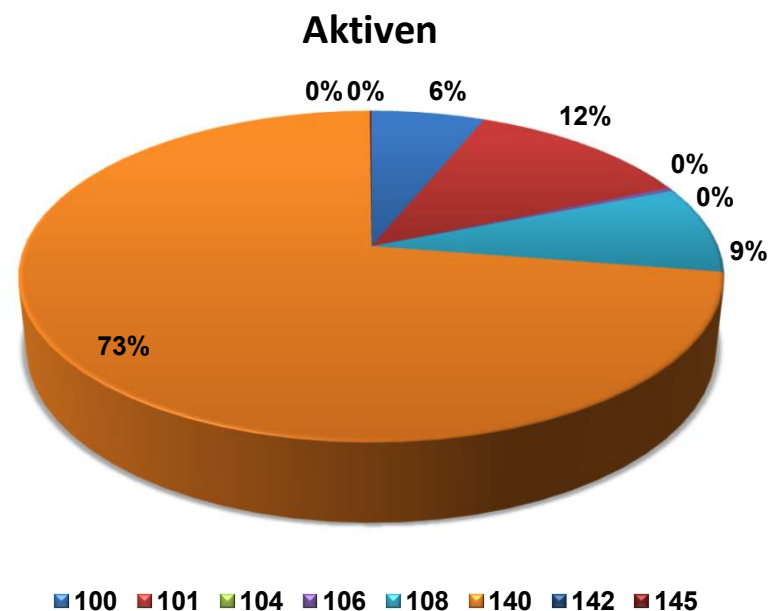
9

Finanzen und Steuern

9100.3181.00	6'400.01	30'000.00	-23'599.99	Gesamte Funktion 9100: Gemäss Abrechnungen Steuern
9100.4000.00	-9'565'056.81	-8'911'000.00	-654'056.81	
9100.4000.10	-3'335'987.20	-805'000.00	-2'530'987.20	
9100.4000.20	1'460.60	-11'000.00	12'460.60	
9100.4000.50	711'598.90	529'000.00	182'598.90	
9100.4000.60	44'599.90	23'000.00	21'599.90	
9100.4001.00	-1'822'730.14	-1'918'000.00	95'269.86	
9100.4001.10	-229'325.50	-182'000.00	-47'325.50	
9100.4001.50	94'751.00	240'000.00	-145'249.00	
9100.4001.40	-58'663.25	-44'000.00	-14'663.25	
9100.4001.50	279'322.15	159'000.00	120'322.15	
9100.4002.00	73'680.40	-79'000.00	152'680.40	
9100.4010.00	-668'262.59	-417'000.00	-251'262.59	
9100.4010.10	-701'789.65	-182'000.00	-519'789.65	
9100.4011.10	-12'985.15	-2'000.00	-10'985.15	
9300.3632.00	2'592'093.05	276'000.00	2'316'093.05	Finanzausgleich: Deutlicher Mehrertrag Gemeindesteuern; dadurch höherer zu leistender Beitrag an den Finanzausgleich
9300.4621.61	0.00	-48'000.00	48'000.00	Neu unter 9300.4632.20
9300.4632.20	-47'952.00	0.00	-47'952.00	Budgetiert unter 9300.4621.61
9610.3400.00	62'807.98	102'000.00	-39'192.02	Tiefere Zinssätze da Schulden gegenüber der Politischen Gemeinde abgenommen haben
9610.4401.00	-23'858.60	-6'000.00	-17'858.60	Zinseinnahmen Steuern höher als budgetiert

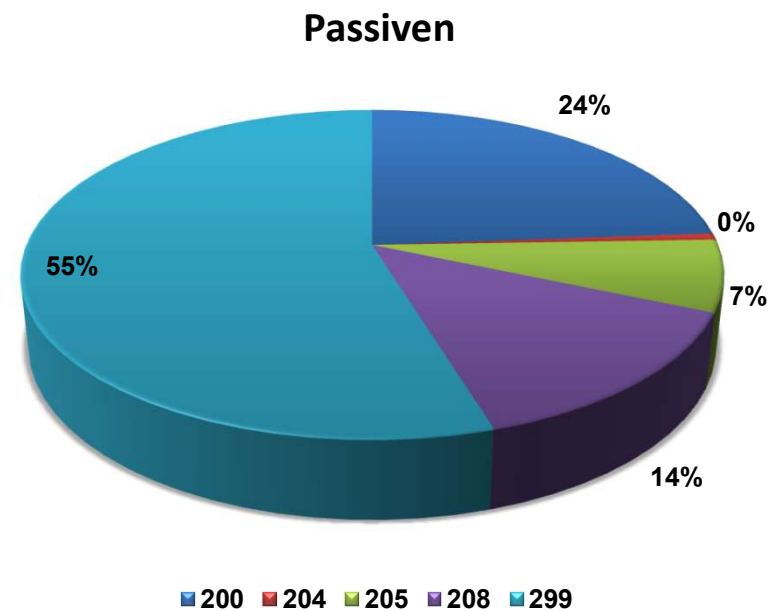
Bilanz

Aktiven	01.01.2024	31.12.2024
100 Flüssige Mittel und kurzfristige Geldanlagen	938'142.70	1'179'595.88
101 Forderungen	1'773'910.44	2'357'765.72
102 Kurzfristige Finanzanlagen	0.00	0.00
104 Aktive Rechnungsabgrenzungen	240'801.60	300.00
106 Vorräte und angefangene Arbeiten	78'001.70	69'694.00
Umlaufvermögen	3'030'856.44	3'607'355.60
107 Finanzanlagen	0.00	0.00
108 Sachanlagen Finanzvermögen	1'624'700.00	1'624'700.00
109 Forderungen gegenüber Fonds im Fremdkapital	0.00	0.00
Anlagevermögen	1'624'700.00	1'624'700.00
Total Finanzvermögen	4'655'556.44	5'232'055.60
140 Sachanlagen Verwaltungsvermögen	14'618'239.30	13'773'262.55
142 Immaterielle Anlagen	5'157.60	3'438.40
144 Darlehen	0.00	0.00
145 Beteiligungen, Grundkapitalien	15'435.82	15'435.82
146 Investitionsbeiträge	0.00	0.00
Total Verwaltungsvermögen	14'638'832.72	13'792'136.77
Total Aktiven	19'294'389.16	19'024'192.37



Bilanz

Passiven		01.01.2024	31.12.2024
Kurzfristiges Fremdkapital			
200	Laufende Verbindlichkeiten	6'603'738.00	4'536'218.31
201	Kurzfristige Finanzverbindlichkeiten	0.00	0.00
204	Passive Rechnungsabgrenzungen	116'994.30	119'804.55
205	Kurzfristige Rückstellungen	1'273'187.00	1'334'024.00
Total Kurzfristiges Fremdkapital		7'993'919.30	5'990'046.86
Langfristiges Fremdkapital			
206	Langfristige Finanzverbindlichkeiten	0.00	0.00
208	Langfristige Rückstellungen	1'321'145.00	2'626'409.05
209	Verbindlichkeiten gegenüber Fonds im Fremdkapital	0.00	0.00
Total Langfristiges Fremdkapital		1'321'145.00	2'626'409.05
Total Fremdkapital		9'315'064.30	8'616'455.91
Eigenkapital			
Zweckgebundenes Eigenkapital			
290	Verpflichtungen / Vorschüsse gegenüber Eigenwirtschafts	0.00	0.00
291	Fonds / Legate	0.00	0.00
292	Rücklagen der Globalbudgetbereiche	0.00	0.00
293	Vorfinanzierungen	0.00	0.00
Zweckfreies Eigenkapital			0.00
294	Reserven	0.00	0.00
295	Aufwertungsreserve (Einführung HRM2)	0.00	0.00
296	Neubewertungsreserve Finanzvermögen	0.00	0.00
299	Bilanzüberschuss/-fehlbetrag	9'979'324.86	10'407'736.46
Total Eigenkapital		9'979'324.86	10'407'736.46
Total Passiven		19'294'389.16	19'024'192.37



Investitionsrechnung Verwaltungsvermögen

Aufgabenbereiche (Funktionale Gliederung)		Rechnung 2024		Budget 2024		Rechnung 2023	
		Ausgaben	Einnahmen	Ausgaben	Einnahmen	Ausgaben	Einnahmen
0	Allgemeine Verwaltung	0.00	0.00	0.00	0.00	0.00	0.00
1	Öffentliche Ordnung und Sicherheit	0.00	0.00	0.00	0.00	0.00	0.00
2	Bildung	116'600.70	0.00	270'000.00	0.00	230'265.60	0.00
3	Kultur, Sport und Freizeit	0.00	0.00	0.00	0.00	0.00	0.00
4	Gesundheit	0.00	0.00	0.00	0.00	0.00	0.00
5	Soziale Sicherheit	0.00	0.00	0.00	0.00	0.00	0.00
6	Verkehr	0.00	0.00	0.00	0.00	0.00	0.00
7	Umweltschutz und Raumordnung	0.00	0.00	0.00	0.00	0.00	0.00
8	Volkswirtschaft	0.00	0.00	0.00	0.00	0.00	0.00
Total Ausgaben / Einnahmen		116'600.70	0.00	270'000.00	0.00	230'265.60	0.00
Nettoinvestitionen		0.00	116'600.70	0.00	270'000.00	0.00	230'265.60
Total		116'600.70	116'600.70	270'000.00	270'000.00	230'265.60	230'265.60

Investitionsrechnung Finanzvermögen

Aufgabenbereiche (Funktionale Gliederung)	Rechnung 2024		Budget 2024		Rechnung 2023	
	Aufwand	Ertrag	Aufwand	Ertrag	Aufwand	Ertrag
9 Finanzen und Steuern Saldo	0.00	0.00	0.00	0.00	0.00	0.00
96 Vermögens- und Schuldenverwaltung Saldo	0.00	0.00	0.00	0.00	0.00	0.00
963 Liegenschaften des Finanzvermögens Saldo	0.00	0.00	0.00	0.00	0.00	0.00
9630 Liegenschaften des Finanzvermögens Saldo	0.00	0.00	0.00	0.00	0.00	0.00

Investitionsrechnung

Erläuterungen zu den Investitionsrechnungen

2

Bildung

Konto	Investitionsnummer	Rechnung 2024	Budget 2024	Differenz	
2170.5040.00	IN22-03	11'225.85	0.00	11'225.85	ME 2 Feuerpolizeiliche Massnahmen (Gemeinde Wettswil, Abr. Baugebühren)
2170.5040.00	IN23-02	1'122.00	0.00	1'122.00	WO Fussgängerzugang Sporttrakt (Gemeinde Wettswil, Abr. Baugebühren, Vermessung)
2170.5040.00	IN24-02	0.00	50'000.00	-50'000.00	WO Ersatz Aussenbeleuchtung (Umbuchung auf Erfolgsrechnung, da Total Aufwand unter der Aktivierungsgrenze von 50'000.00)
2170.5040.00	IN24-03	10'198.75	100'000.00	-89'801.25	ME 2 Feuerpolizeiliche Massnahmen Faltwand Singsaal (wird im Jahr 2025 fertig umgesetzt)
2170.5060.00	IN24-01	94'054.10	120'000.00	-25'945.90	Informatik Hardware Ersatz 2024

Finanzkennzahlen

Kennzahl*	2023	2024	Richtwerte
Anzahl Einwohner	5'306	5'314	
Steuerfuss Primarschulgemeinde Wettswil a.A.	48%	48%	
Selbstfinanzierungsgrad	190%	1194%	über 100 % sehr gut 80 - 100 % gut 50 - 80 % genügend 0 - 50 % ungenügend < 0 % sehr schlecht
Anteil der Nettoinvestitionen, welche aus eigenen Mitteln finanziert werden können. Mittelfristig sollte der Selbstfinanzierungsgrad im Durchschnitt gegen 100 % sein.			
Nettoverschuldungsquotient	36%	22%	< 100 % gut 100 - 150 % genügend > 150 % schlecht
Anteile der direkten Steuern der natürlichen und juristischen Personen (Jahrestranchen), die erforderlich wären, um die Nettoschulden abzutragen.			
Zinsbelastungsanteil	0%	0%	0 - 4 % gut 4 - 9 % genügend > 9 % schlecht
Anteil des "verfügbaren Einkommens", welcher durch den Zinsaufwand gebunden ist. Je tiefer der Wert, desto grösser der Handlungsspielraum.			
Bruttoverschuldungsanteil	44%	26%	< 50 % sehr gut 50 - 100 % gut 100 - 150 % mittel 150 - 200 % schlecht > 200 % kritisch
Grösse zur Beurteilung der Verschuldungssituation bzw. der Frage, ob die Verschuldung in einem angemessenen Verhältnis zu den erwirtschafteten Erträgen steht.			
Investitionsanteil	2%	1%	Investitionstätigkeit: < 10 % schwache 10 - 20 % mittlere 20 - 30 % starke > 30 % sehr starke
Aktivität im Bereich der Investitionen			

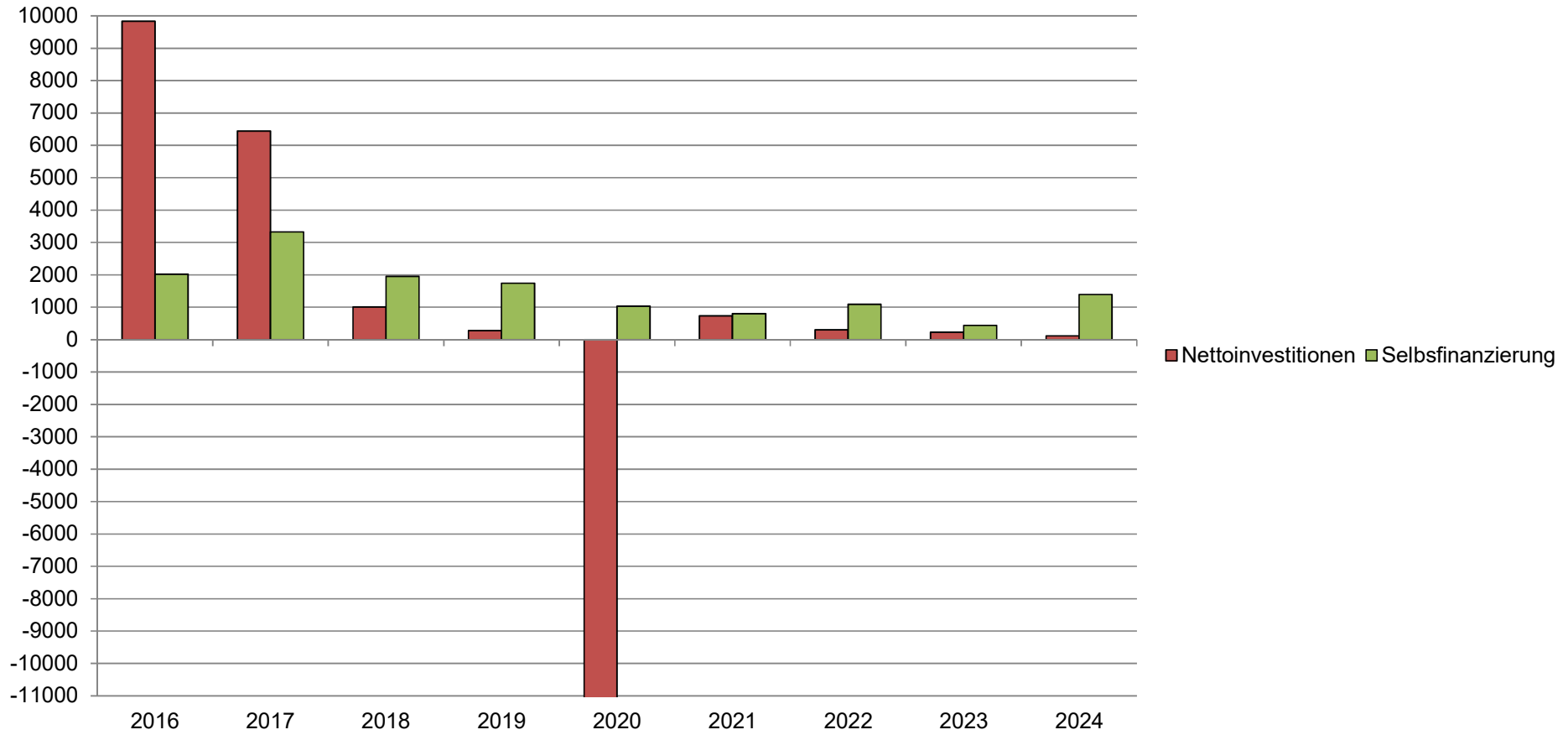
Finanzkennzahlen

Kennzahl*	2023	2024	Richtwerte
Kapitaldienstanteil Mass für die Belastung des Haushaltes durch Kapitalkosten, d.h. wie stark der Laufende Ertrag durch den Zinsendienst und die Abschreibungen (= Kapitaldienst) belastet ist.	7%	6%	< 5 % geringe Belastung 5 - 15 % tragbare Belastung > 15 % hohe Belastung
Nettoschuld pro Einwohner Beurteilungsgrösse für die kommunale Verschuldungssituation.	922.00	637.00	< 0 CHF Nettovermögen 1 - 1000 CHF geringe Verschuldung 1001 - 2500 CHF mittlere Verschuldung 2501 - 5000 CHF hohe Verschuldung > 5000 CHF sehr hohe Verschuldung
Selbstfinanzierungsanteil Anteil des Ertrags, welcher zur Finanzierung der Investitionen aufgewendet werden kann.	7%	8%	> 20 % gut 10 - 20 % mittel < 10 % schlecht

* Offizielle Finanzkennzahlen gemäss HRM2-Fachempfehlung Nr. 18

Selbstfinanzierung

in Fr. 1'000.00



Antrag der Rechnungsprüfungskommission

- 1 Die Rechnungsprüfungskommission hat die **Jahresrechnung 2024** der Primarschulgemeinde Wettswil a.A. in der von der Schulpflege beschlossenen Fassung vom 14.04.2025 geprüft. Die Jahresrechnung weist folgende Eckdaten aus:

Erfolgsrechnung	Gesamtaufwand	Fr.	17'013'376.09
	Gesamtertrag	Fr.	17'441'787.69
	Ertragsüberschuss / Aufwandüberschuss	Fr.	428'411.60
Investitionsrechnung Verwaltungsvermögen	Ausgaben Verwaltungsvermögen	Fr.	116'600.70
	Einnahmen Verwaltungsvermögen	Fr.	-
	Nettoinvestitionen Verwaltungsvermögen	Fr.	116'600.70
Investitionsrechnung Finanzvermögen	Ausgaben Finanzvermögen	Fr.	-
	Einnahmen Finanzvermögen	Fr.	-
	Nettoinvestitionen Finanzvermögen	Fr.	-
Bilanz	Bilanzsumme	Fr.	19'024'192.37

Der Ertragsüberschuss der Erfolgsrechnung wird dem Bilanzüberschuss zugewiesen. Dadurch erhöht sich der **Bilanzüberschuss auf Fr. 10'407'736.46.**

- 2 Die Rechnungsprüfungskommission stellt fest, dass die Jahresrechnung der Primarschulgemeinde Wettswil a.A. finanzrechtlich zulässig und rechnerisch richtig ist. Die finanzpolitische Prüfung der Jahresrechnung gibt zu keinen Bemerkungen Anlass.
- 3 Die Rechnungsprüfungskommission hat den Kurzbericht der finanztechnischen Prüfung zur Kenntnis genommen.
- 4 Die Rechnungsprüfungskommission beantragt der Gemeindeversammlung, die Jahresrechnung 2024 Primarschulgemeinde Wettswil a.A. entsprechend dem Antrag der Primarschulpflege zu genehmigen.

8907 Wettswil a.A., 05. Mai 2025
Rechnungsprüfungskommission Wettswil a.A.


Präsident
Christian Gräub


Aktuar
Andi Burri

BERICHT DER FINANZTECHNISCHEN PRÜFSTELLE

An die Rechnungsprüfungskommission der Primarschulgemeinde Wettswil a.A.

Bericht zur Prüfung der Jahresrechnung

Prüfungsurteil

Wir haben die Jahresrechnung der Primarschulgemeinde Wettswil a.A. (die Primarschulgemeinde) - bestehend aus der Bilanz zum 31. Dezember 2024, der Erfolgsrechnung, der Investitionsrechnung und der Geldflussrechnung für das dann endende Rechnungsjahr sowie dem Anhang, einschliesslich einer Zusammenfassung bedeutsamer Rechnungslegungsmethoden - geprüft.

Nach unserer Beurteilung entspricht die beigegefügte Jahresrechnung den gesetzlichen Vorschriften (Gemeindegesezt (GG), 131.1, und Gemeindeverordnung (VGG), 131.11).

Grundlage für das Prüfungsurteil

Wir haben unsere Abschlussprüfung in Übereinstimmung mit den kantonalen gesetzlichen Vorschriften (Gemeindegesezt (GG), 131.1, und Gemeindeverordnung (VGG), 131.11) und dem Schweizer Prüfungshinweis 60 *Prüfung und Berichterstattung des Abschlussprüfers einer Gemeinderechnung* durchgeführt. Unsere Verantwortlichkeiten nach diesen Vorschriften und Standards sind im Abschnitt "Verantwortlichkeiten der finanztechnischen Prüfstelle für die Prüfung der Jahresrechnung" unseres Berichts weitergehend beschrieben. Wir sind von der Primarschulgemeinde unabhängig in Übereinstimmung mit den kantonalen gesetzlichen Vorschriften (Gemeindegesezt (GG), 131.1, und Gemeindeverordnung (VGG), 131.11) und den Anforderungen des Berufsstands, und wir haben unsere sonstigen beruflichen Verhaltenspflichten in Übereinstimmung mit diesen Anforderungen erfüllt.

Wir sind der Auffassung, dass die von uns erlangten Prüfungsnachweise ausreichend und geeignet sind, um als eine Grundlage für unser Prüfungsurteil zu dienen.

Sonstige Informationen

Die Vorsteherschaft ist für die sonstigen Informationen verantwortlich. Die sonstigen Informationen umfassen den Bericht der Vorsteherschaft, die Anträge und Beschlüsse, die Vollständigkeitserklärung, die kreditrechtlichen Angaben sowie die Details zum Finanzbericht, aber nicht die Bilanz, Erfolgsrechnung, Investitionsrechnung, Geldflussrechnung, und die gesetzlich vorgeschriebenen Bestandteile des Anhangs sowie unseren dazugehörigen Bericht.

Unser Prüfungsurteil zur Jahresrechnung erstreckt sich nicht auf die sonstigen Informationen, und wir bringen keinerlei Form von Prüfungsschlussfolgerung hierzu zum Ausdruck.

Im Zusammenhang mit unserer Abschlussprüfung haben wir die Verantwortlichkeit, die sonstigen Informationen zu lesen und dabei zu würdigen, ob die sonstigen Informationen wesentliche Unstimmigkeiten zur Jahresrechnung oder unseren bei der Abschlussprüfung erlangten Kenntnissen aufweisen oder anderweitig wesentlich falsch dargestellt erscheinen.

Falls wir auf Grundlage der von uns durchgeführten Arbeiten den Schluss ziehen, dass eine wesentliche falsche Darstellung dieser sonstigen Informationen vorliegt, sind wir verpflichtet, über diese Tatsache zu berichten. Wir haben in diesem Zusammenhang nichts zu berichten.

Verantwortlichkeiten der Vorsteherschaft für die Jahresrechnung

Die Vorsteherschaft ist verantwortlich für die Aufstellung einer Jahresrechnung in Übereinstimmung mit den kantonalen gesetzlichen Vorschriften (Gemeindegesetz (GG), 131.1, und Gemeindeverordnung (VGG), 131.11) und für die internen Kontrollen, die die Vorsteherschaft als notwendig feststellt, um die Aufstellung einer Jahresrechnung zu ermöglichen, die frei von wesentlichen falschen Darstellungen aufgrund von dolosen Handlungen oder Irrtümern ist.

Verantwortlichkeiten der finanztechnischen Prüfstelle für die Prüfung der Jahresrechnung

Unsere Ziele sind, hinreichende Sicherheit darüber zu erlangen, ob die Jahresrechnung als Ganzes frei von wesentlichen falschen Darstellungen aufgrund von dolosen Handlungen oder Irrtümern ist, und einen Bericht abzugeben, der unser Prüfungsurteil beinhaltet. Hinreichende Sicherheit ist ein hohes Mass an Sicherheit, aber keine Garantie dafür, dass eine in Übereinstimmung mit den kantonalen gesetzlichen Vorschriften (Gemeindegesetz (GG), 131.1, und Gemeindeverordnung (VGG), 131.11) und dem PH 60 durchgeführte Abschlussprüfung eine wesentliche falsche Darstellung, falls eine solche vorliegt, stets aufdeckt. Falsche Darstellungen können aus dolosen Handlungen oder Irrtümern resultieren und werden als wesentlich gewürdigt, wenn von ihnen einzeln oder insgesamt vernünftigerweise erwartet werden könnte, dass sie die auf der Grundlage dieser Jahresrechnung getroffenen wirtschaftlichen Entscheidungen von Nutzern beeinflussen.

Als Teil einer Abschlussprüfung in Übereinstimmung mit dem schweizerischen Gesetz und dem PH 60 üben wir, während der gesamten Abschlussprüfung pflichtgemässes Ermessen aus und bewahren eine kritische Grundhaltung. Darüber hinaus:


- Identifizieren und beurteilen wir die Risiken wesentlicher falscher Darstellungen in der Jahresrechnung aufgrund von dolosen Handlungen oder Irrtümern, planen und führen Prüfungshandlungen als Reaktion auf diese Risiken durch sowie erlangen Prüfungsnachweise, die ausreichend und geeignet sind, um als Grundlage für unser Prüfungsurteil zu dienen. Das Risiko, dass aus dolosen Handlungen resultierende wesentliche falsche Darstellungen nicht aufgedeckt werden, ist höher als ein aus Irrtümern resultierendes, da dolose Handlungen kollusives Zusammenwirken, Fälschungen, beabsichtigte Unvollständigkeits, irreführende Darstellungen oder das Ausserkraftsetzen interner Kontrollen beinhalten können.
- Gewinnen wir ein Verständnis von den für die Prüfung relevanten Internen Kontrollen, um Prüfungshandlungen zu planen, die unter den gegebenen Umständen angemessen sind, jedoch nicht mit dem Ziel, ein Prüfungsurteil zur Wirksamkeit des Internen Kontrollsystems der Primarschulgemeinde abzugeben.
- Beurteilen wir die Angemessenheit der angewandten Rechnungslegungsmethoden sowie die Vertretbarkeit der dargestellten geschätzten Werte in der Rechnungslegung und damit zusammenhängenden Angaben.

Wir kommunizieren mit der Vorsteherschaft und mit der Rechnungsprüfungskommission, unter anderem über den geplanten Umfang und die geplante zeitliche Einteilung der Abschlussprüfung sowie über bedeutsame Prüfungsfeststellungen, einschliesslich etwaiger bedeutsamer Mängel im Internen Kontrollsystem, die wir während unserer Abschlussprüfung identifizieren.

Wir empfehlen der Rechnungsprüfungskommission Antrag auf Genehmigung der Jahresrechnung zu stellen.


Zürich, 17. April 2025

BDO AG



Marco Beffa

Leitender Revisor
Zugelassener Revisionsexperte



Claudia Lenggenhager

Zugelassene Revisionsexpertin

Beilage
Jahresrechnung