



Politische Gemeinde
Wettswil a.A.

Jahresrechnung 2025

Ablieferung an Gemeinderat	26. März 2026
Abnahmebeschluss Gemeinderat	30. März 2026
Ablieferung an Rechnungsprüfungskommission	2. April 2026
Abnahmebeschluss Rechnungsprüfungskommission	06. Mai 2026
Abnahmebeschluss Gemeindeversammlung	15. Juni 2026



Inhaltsverzeichnis

	Seite
Bericht, Anträge und Beschlüsse	
1	Bericht des Gemeindevorstands I - 1
2	Anträge und Beschlüsse I - 5
3	Kurzbericht der Revisionsstelle I - 8
4	Vollständigkeitserklärung I - 12
Jahresrechnung - Finanzbericht	
5	Finanzierung II - 1
6	Erfolgsrechnung II - 3
7	Investitionsrechnungen II - 4
8	Bilanz II - 6
9	Geldflussrechnung II - 8
10	Anhang
Grundlagen und Grundsätze der Rechnungslegung	
	Angewandtes Regelwerk II - 10
	Rechnungslegungs-, Bilanzierungs- und Bewertungsgrundsätze II - 10
	Organisationseinheiten II - 12
Finanzinformationen	
	Ausgewählte Positionen des Finanzvermögens II - 13
	Eventualforderungen II - 14
	Anlagenspiegel Finanzvermögen II - 15
	Anlagenspiegel Verwaltungsvermögen II - 16
	Beteiligungsspiegel II - 28
	Ausgewählte Positionen des Fremdkapitals II - 30
	Gewährleistungsspiegel / Eventualverpflichtungen II - 31
	Leasingverträge II - 32

	Seite
Rückstellungsspiegel	II - 33
Eigenkapitalnachweis	II - 35
Sonderrechnungen	II - 36
Haushaltsgleichgewicht	II - 37
Finanzkennzahlen	II - 39
Kreditrechtliche Angaben	
Verpflichtungskredite	II - 40
Gebundene Ausgabenbeschlüsse	II - 41
Weitere Offenlegungen	
Konsortialrechnung Gruppenwasserversorgung Amt	II - 42

Jahresrechnung - Details zum Finanzbericht

11	Erläuterungen zur Erfolgsrechnung	III - 1
12	Erfolgsrechnung	III - 7
13	Erläuterungen zu den Investitionsrechnungen	III - 35
14	Investitionsrechnung Verwaltungsvermögen	III - 37
15	Investitionsrechnung Finanzvermögen	III - 42
16	Bilanz	III - 44

Kontakt

Gemeindeverwaltung Wettswil a.A.
 Ettenbergstrasse 1
 8907 Wettswil a.A.

Finanzvorsteherin: Sarah Willimann
 Leiterin Finanzen: Christina Leuthold
 Telefon: 044 700 00 81
 E-Mail: christina.leuthold@wettswil.ch

Bericht, Anträge und Beschlüsse



Gemeindeverwaltung
Ethenbergstrasse 1
Postfach
8907 Wettswil a.A.
www.wettswil.ch

Gemeinderat

Gemeinderat

Auszug aus dem Protokoll

Abteilung Präsidiales
Bereich Präsidiales

Tel. 044 700 02 88

E-Mail gemeindeverwaltung@wettswil.ch

vom

30. März 2026

GRB-Nr. 68

Geschäfts-Nr. SG-2026-0003

Ressourcen und Support	9
Finanzen	9.0
Jahresrechnung	9.0.3
Politische Gemeinde	9.0.3.1

Jahresrechnung 2025 - Genehmigung und Antrag an die Gemeindeversammlung

Ausgangslage

Die Abteilung Finanzen unterbreitet dem Gemeinderat die Jahresrechnung 2025. Sie kann genehmigt und gemäss § 128 Abs. 2 Gemeindegesetz (GG) und Art. 15 Ziffer 5 Gemeindeordnung (GO) zuhanden der Gemeindeversammlung vom 15. Juni 2026 verabschiedet werden.

Erwägungen

Die Jahresrechnung 2025 des Politischen Gemeindeguts präsentiert sich zusammengefasst wie folgt:

- a) Erfolgsrechnung
In der Erfolgsrechnung steht dem Aufwand von CHF 22'415'149.70 ein Ertrag von CHF 24'696'607.26 gegenüber, woraus ein Ertragsüberschuss von CHF 2'281'457.56 resultiert. Das Budget sah bei einem Aufwand von CHF 19'634'040.40 und einem Ertrag von CHF 18'507'476.45 ein Aufwandüberschuss in der Höhe von CHF 1'126'563.95 vor. Gegenüber dem Budget ergeben sich somit ein Mehraufwand von CHF 2'781'109.30 und ein Mehrertrag von CHF 6'189'130.81.

- b) Investitionsrechnung
In der Investitionsrechnung des Verwaltungsvermögens resultieren Ausgaben von CHF 1'471'883.28 (budgetiert CHF 5'135'000.00) und Einnahmen von CHF 1'183'138.11 (budgetiert CHF 1'573'800.00), was ein Ausgabenüberschuss von CHF 288'745.17 ergibt (budgetiert Nettoinvestitionen CHF 3'561'200.00). In der Investitionsrechnung des Finanzvermögens resultieren Ausgaben von CHF 613'703.96 (budgetiert CHF 624'800.00) und Einnahmen von 350'000.00 (budgetiert CHF 624'800.00), was ein Ausgabenüberschuss von 263'703.96 ergibt.

- c) Bilanz
In der Bilanz werden Aktiven von CHF 71'312'972.58 und Passiven von CHF 29'417'517.15 ausgewiesen, so dass sich per 31. Dezember 2025 ein zweckfreies Eigenkapital von CHF 41'895'455.43 ergibt. Der Ertragsüberschuss von CHF 2'281'457.56 wird dem Eigenkapital gutgeschrieben.

Die Jahresrechnung 2025 im Überblick		Budget	Rechnung
		CHF	CHF
Steuern		25 %	25 %
Erfolgsrechnung			
Jahresergebnis Erfolgsrechnung		-1'126'563.95	2'281'457.56
Betriebsergebnis Kabelnetz*		-196'700.00	-266'753.09
Betriebsergebnis Wasserversorgung		-237'830.55	-360'832.77
Betriebsergebnis Abwasserbeseitigung		-286'135.90	-60'461.07
Betriebsergebnis Abfallentsorgung		5'082.05	8'386.74
Fiskalertrag			
Direkte Steuern natürliche Personen		6'473'000.00	7'302'961.55
Direkte Steuern juristische Personen		330'350.00	373'763.55
Grundstückgewinnsteuern		3'500'000.00	6'493'117.50
Investitionsrechnung			
Nettoinvestitionen Verwaltungsvermögen		3'561'200.00	2'887'45.17
Nettoinvestitionen Sachanlagen Finanzvermögen		0.00	2'637'03.96
Bilanz			
Verwaltungsvermögen Eigenwirtschaftsbetriebe			1'301'417.90
Verwaltungsvermögen übriges (Steuerhaushalt)			17'247'290.56
Reserven Eigenwirtschaftsbetriebe			5'177'829.17
Zweckfreies Eigenkapital			41'895'455.43

* Verkauf Kabelnetz per 10.01.2025

Die wichtigsten Abweichungen gegenüber dem Budget 2025

Die wichtigsten Abweichungen gegenüber dem Budget 2025 ergeben sich aus folgenden Positionen:

Funktion	Nettoaufwand (+) Nettoertrag (-) Rechnung 2025	Nettoaufwand (+) Nettoertrag (-) Budget 2025	Differenz
Ressourcenausgleich 2025	837'506.05	228'000.00	609'506.05
Gemeindesteuern	-7'671'629.91	-6'798'350.00	-873'279.91
Grundstückgewinnsteuern	-6'493'117.50	-3'500'000.00	-2'993'117.50
Pflegefinanzierung	2'380'280.84	2'240'700.00	139'580.84
KESB	207'700.00	334'400.00	-126'700.00
Wirtschaftliche Hilfe	321'496.34	522'500.00	-201'003.66
Gemeindebeitrag KJG	680'298.25	557'100.00	123'198.25
Total			-3'321'815.93

Diese wesentlichen Abweichungen gegenüber dem Budget 2025 erklären weitgehend den um CHF 3'408'021.51 besseren Rechnungsabschluss. Die Unterschiede betreffen nur wenige Funktionen, fallen dort jedoch deutlich höher aus.

Es konnten erneut höhere Grundstückgewinnsteuern veranlagt werden als ursprünglich budgetiert (Höchstwert der vergangenen zehn Jahre).

Die um CHF 873'279.91 höheren Einnahmen bei den Gemeindesteuern sind zurückzuführen auf Einkommens- und Vermögenssteuern natürlicher Personen im Rechnungsjahr sowie aus früheren Jahren, auf Quellensteuern natürlicher Personen und auf Gewinnsteuern juristischer Personen im Rechnungsjahr.

Durch die höheren Einnahmen bei den Gemeindesteuern und die entsprechend höhere Steuerkraft muss voraussichtlich auch ein grösserer Beitrag an den interkommunalen Finanzausgleich geleistet werden. Netto, ohne Schulgemeinden, beträgt dieser rund CHF 609'506.05.

Die Kosten für die Pflegefinanzierung sind gegenüber der Rechnung 2024 leicht angestiegen. Die Mehrkosten sind hauptsächlich auf den Bereich der Langzeitpflege zurückzuführen, insbesondere aufgrund einer höheren Anzahl und höherer Kosten pro Fall.

Die Beiträge der Trägergemeinden der KESB für die Fallkosten fielen höher aus als budgetiert. Wettswil a.A. wurden jedoch im Vergleich zu den anderen Gemeinden prozentual weniger Taxpunktwerte verrechnet, weshalb auch ein tieferer Kostenanteil zu tragen ist.

Im Bereich der wirtschaftlichen Hilfe konnten trotz steigender Fallzahlen Minderkosten von CHF 201'003.66 verzeichnet werden. Dies ist eine Folge von Rückvergütungen aus Vorjahren.

Das Amt für Jugend und Berufsberatung hat im Januar 2026 informiert, dass aufgrund der vorliegenden Unterlagen mit einem Gemeindebeitrag für ergänzende Hilfen zur Erziehung (KJG) von CHF 118.00 pro Einwohner zu rechnen ist. Im Budget 2025 wurde ein Betrag von CHF 105.00 pro Einwohner berücksichtigt.

Die weiteren grösseren Abweichungen sind auf verschiedene Transferaufwendungen zurückzuführen. Dabei handelt es sich um Entschädigungen und Beiträge an Gemeinden und Zweckverbände, den Kanton sowie öffentliche Unternehmungen. Diese Aufwendungen sind grösstenteils nicht direkt beeinflussbar. Rund 59 % des Gesamtaufwands entfallen auf den Transferaufwand. Im Vorjahr lag dieser Anteil bei 63 %.

Eine detaillierte Abweichungstabelle ist in der Dokumentation zur Jahresrechnung enthalten.

d) Interne Verzinsung

Die Guthaben und Schulden der Gemeinde gegenüber Sonderrechnungen und Spezialfinanzierungen sowie die Liegenschaften des Finanzvermögens werden zum Anfangsbestand am 1. Januar 2025 und zum Zinssatz von 2.09 % verzinst. Die Modalitäten für die internen Verzinsungen wurden mit GRB Nr. 36 vom 20. März 2017 festgelegt. Der Zinssatz errechnet sich demnach aus dem gewichteten Durchschnittzinssatz der eigenen Schulden.

Die Jahresrechnung 2025 ist nachstehend (in gekürzter Form) abgedruckt.

Der Gemeinderat beschliesst:

1. Nach erfolgter Prüfung wird die Richtigkeit der Jahresrechnung 2025 (mit Sonderrechnung Bühlerfonds) der Politischen Gemeinde festgestellt.

2. Der Gemeindeversammlung vom 15. Juni 2026 wird folgender Antrag zur Beschlussfassung unterbreitet:

Die Jahresrechnung 2025 des Politischen Gemeindeguts wird wie folgt genehmigt:

Erfolgsrechnung

Gesamtaufwand	CHF	22'415'149.70
Gesamtertrag	CHF	<u>24'696'607.26</u>
Ertragsüberschuss	CHF	2'281'457.56

Investitionsrechnung Verwaltungsvermögen

Ausgaben Verwaltungsvermögen	CHF	1'471'883.28
Einnahmen Verwaltungsvermögen	CHF	<u>1'183'138.11</u>
Nettoinvestitionen Verwaltungsvermögen	CHF	288'745.17

Investitionsrechnung Finanzvermögen

Ausgaben Finanzvermögen	CHF	613'703.96
Einnahmen Finanzvermögen	CHF	<u>350'000.00</u>
Nettoinvestitionen Finanzvermögen	CHF	263'703.96


Bilanz

Bilanzsumme	CHF	71'312'972.58
-------------	-----	---------------

Der Ertragsüberschuss der Erfolgsrechnung wird dem zweckfreien Eigenkapital gutgeschrieben, welches sich dadurch auf CHF 41'895'455.43 erhöht.

- Der Zinssatz zur internen Verzinsung beträgt 2.09 %
- Mitteilung an:
 - Rechnungsprüfungskommission, Herr Christian Gräub, Heissächerstrasse 29, 8907 Wettswil a.A. → 1-fach per Post sowie per E-Mail (zur Prüfung und Antragstellung an die Gemeindeversammlung)
 - BDO AG, Marco Baffa, Schiffbaustrasse 2, 8031 Zürich
 - Abteilung Finanzen, Bereich Finanzen (2) (mit der Bitte, die RPK entsprechend zu dokumentieren)
 - eGeko Geschäfts-Nr. SG-2026-0003
 - Aktenablage

Gemeinderat Wettswil a.A.


 Katrin Röthlisberger
 Gemeindepräsidentin


 Dominik Pfetterli
 Gemeindegeschreiber

Versand: 02.04.2026
 dp/cl

Antrag des Gemeindevorstands

- 1 Der Gemeindevorstand hat die **Jahresrechnung und die Sonderrechnungen 2025** der Politischen Gemeinde Wettswil a.A. genehmigt.
- 2 Die Jahresrechnung 2025 der Politischen Gemeinde Wettswil a.A. weist folgende Eckdaten aus:

Erfolgsrechnung	Gesamtaufwand	Fr.	22'415'149.70
	Gesamtertrag	Fr.	24'696'607.26
	Ertragsüberschuss	Fr.	2'281'457.56
Investitionsrechnung Verwaltungsvermögen	Ausgaben Verwaltungsvermögen	Fr.	1'471'883.28
	Einnahmen Verwaltungsvermögen	Fr.	1'183'138.11
	Nettoinvestitionen Verwaltungsvermögen	Fr.	288'745.17
Investitionsrechnung Finanzvermögen	Ausgaben Finanzvermögen	Fr.	613'703.96
	Einnahmen Finanzvermögen	Fr.	350'000.00
	Nettoinvestitionen Finanzvermögen	Fr.	263'703.96
Bilanz	Bilanzsumme	Fr.	71'312'972.58

Der Ertragsüberschuss der Erfolgsrechnung wird dem Bilanzüberschuss zugewiesen.
Dadurch erhöht sich der **Bilanzüberschuss auf Fr. 41'895'455.43**.

- 3 Der Gemeindevorstand beantragt der Gemeindeversammlung, die Jahresrechnung und die Sonderrechnungen 2025 der Politischen Gemeinde Wettswil a.A. zu genehmigen.

8907 Wettswil a.A., 30. März 2026
Gemeindevorstand Wettswil a.A.


Katrin Röthlisberger
Gemeindepräsidentin


Dominik Pferrer
Gemeindeschreiber

Antrag der Rechnungsprüfungskommission

- 1 Die Rechnungsprüfungskommission hat die **Jahresrechnung und die Sonderrechnungen 2025** der Politischen Gemeinde Wettswil a.A. in der vom Gemeindevorstand am 30. März 2026 beschlossenen Fassung geprüft. Die Jahresrechnung weist folgende Eckdaten aus:

Erfolgsrechnung	Gesamtaufwand	Fr.	22'415'149.70
	Gesamtertrag	Fr.	24'696'607.26
	Ertragsüberschuss	Fr.	2'281'457.56
Investitionsrechnung Verwaltungsvermögen	Ausgaben Verwaltungsvermögen	Fr.	1'471'883.28
	Einnahmen Verwaltungsvermögen	Fr.	1'183'138.11
	Nettoinvestitionen Verwaltungsvermögen	Fr.	288'745.17
Investitionsrechnung Finanzvermögen	Ausgaben Finanzvermögen	Fr.	613'703.96
	Einnahmen Finanzvermögen	Fr.	350'000.00
	Nettoinvestitionen Finanzvermögen	Fr.	263'703.96
Bilanz	Bilanzsumme	Fr.	71'312'972.58


Der Ertragsüberschuss der Erfolgsrechnung wird dem Bilanzüberschuss zugewiesen.
Dadurch erhöht sich der **Bilanzüberschuss auf Fr. 41'895'455.43.**

- 2 Die Rechnungsprüfungskommission stellt fest, dass die Jahresrechnung der Politischen Gemeinde Wettswil a.A. finanzrechtlich zulässig und rechnerisch richtig ist.
Die finanzpolitische Prüfung der Jahresrechnung gibt zu keinen Bemerkungen Anlass.
- 3 Die Rechnungsprüfungskommission hat den Kurzbericht der finanztechnischen Prüfung zur Kenntnis genommen.
- 4 Die Rechnungsprüfungskommission beantragt der Gemeindeversammlung, die Jahresrechnung und die Sonderrechnungen 2025 der Politischen Gemeinde Wettswil a.A. entsprechend dem Antrag des Gemeindevorstands zu genehmigen.

8907 Wettswil a.A., 6. Mai 2026

Rechnungsprüfungskommission Wettswil a.A.


Christian Gräub
Präsident


Andi Burri
Aktuar

Beschluss der Gemeindeversammlung

Die Gemeindeversammlung hat die **Jahresrechnung und die Sonderrechnungen 2025** der Politischen Gemeinde Wettswil a.A. am 15.06.2026 entsprechend dem Antrag des Gemeindevorstands genehmigt. Die Jahresrechnung weist folgende Eckdaten aus:

Erfolgsrechnung	Gesamtaufwand	Fr.	22'415'149.70
	Gesamtertrag	Fr.	24'696'607.26
	Ertragsüberschuss	Fr.	2'281'457.56
Investitionsrechnung Verwaltungsvermögen	Ausgaben Verwaltungsvermögen	Fr.	1'471'883.28
	Einnahmen Verwaltungsvermögen	Fr.	1'183'138.11
	Nettoinvestitionen Verwaltungsvermögen	Fr.	288'745.17
Investitionsrechnung Finanzvermögen	Ausgaben Finanzvermögen	Fr.	613'703.96
	Einnahmen Finanzvermögen	Fr.	350'000.00
	Nettoinvestitionen Finanzvermögen	Fr.	263'703.96
Bilanz	Bilanzsumme	Fr.	71'312'972.58

Der Ertragsüberschuss der Erfolgsrechnung wird dem Bilanzüberschuss zugewiesen.
Dadurch erhöht sich der **Bilanzüberschuss auf Fr. 41'895'455.43.**

8907 Wettswil a.A., 15. Juni 2026
Namens der Gemeindeversammlung Wettswil a.A.

Katrin Röthlisberger
Gemeindepräsidentin

Dominik Pfefferli
Gemeindeschreiber

An die Rechnungsprüfungskommission der

Politischen Gemeinde Wettswil a.A.

c/o Gemeindeverwaltung
8907 Wettswil a.A.

Bericht zur Prüfung der Jahresrechnung 2025

(umfassend die Zeitperiode vom 1.1. - 31.12.2025)

10. April 2026
21101834/PDF/MBE/LEC

BERICHT DER FINANZTECHNISCHEN PRÜFSTELLE

An die Rechnungsprüfungskommission der Politischen Gemeinde Wettswil a.A.

Bericht zur Prüfung der Jahresrechnung

Prüfungsurteil

Wir haben die Jahresrechnung der Politischen Gemeinde Wettswil a.A. (die Politische Gemeinde) - bestehend aus der Bilanz zum 31. Dezember 2025, der Erfolgsrechnung, der Investitionsrechnung und der Geldflussrechnung für das dann endende Rechnungsjahr sowie dem Anhang, einschliesslich einer Zusammenfassung bedeutsamer Rechnungslegungsmethoden - geprüft.

Nach unserer Beurteilung entspricht die beigegefügte Jahresrechnung den kantonalen gesetzlichen Vorschriften (Gemeindegesezt (GG), 131.1, und Gemeindeverordnung (VGG), 131.11).

Grundlage für das Prüfungsurteil

Wir haben unsere Abschlussprüfung in Übereinstimmung mit den kantonalen gesetzlichen Vorschriften (Gemeindegesezt (GG), 131.1, und Gemeindeverordnung (VGG), 131.11) und dem Schweizer Prüfungshinweis 60 *Prüfung und Berichterstattung des Abschlussprüfers einer Gemeinderechnung* durchgeführt. Unsere Verantwortlichkeiten nach diesen Vorschriften und Standards sind im Abschnitt "Verantwortlichkeiten der finanztechnischen Prüfstelle für die Prüfung der Jahresrechnung" unseres Berichts weitergehend beschrieben. Wir sind von der Politischen Gemeinde unabhängig in Übereinstimmung mit den kantonalen gesetzlichen Vorschriften (Gemeindegesezt (GG), 131.1, und Gemeindeverordnung (VGG), 131.11) und den Anforderungen des Berufsstands. Wir haben auch unsere sonstigen beruflichen Verhaltenspflichten in Übereinstimmung mit diesen Anforderungen erfüllt.

Wir sind der Auffassung, dass die von uns erlangten Prüfungsnachweise ausreichend und geeignet sind, um als eine Grundlage für unser Prüfungsurteil zu dienen.

Sonstige Informationen

Die Vorsteherschaft ist für die sonstigen Informationen verantwortlich. Die sonstigen Informationen umfassen den Bericht der Vorsteherschaft, die Anträge und Beschlüsse, die Vollständigkeitserklärung, die kreditrechtlichen Angaben sowie die Details zum Finanzbericht, aber nicht die Bilanz, Erfolgsrechnung, Investitionsrechnung, Geldflussrechnung, und die gesetzlich vorgeschriebenen Bestandteile des Anhangs sowie unseren dazugehörigen Bericht.

Unser Prüfungsurteil zur Jahresrechnung erstreckt sich nicht auf die sonstigen Informationen, und wir bringen keinerlei Form von Prüfungsschlussfolgerung hierzu zum Ausdruck.

Im Zusammenhang mit unserer Abschlussprüfung haben wir die Verantwortlichkeit, die sonstigen Informationen zu lesen und dabei zu würdigen, ob die sonstigen Informationen wesentliche Unstimmigkeiten zur Jahresrechnung oder unseren bei der Abschlussprüfung erlangten Kenntnissen aufweisen oder anderweitig wesentlich falsch dargestellt erscheinen.

Falls wir auf Grundlage der von uns durchgeführten Arbeiten den Schluss ziehen, dass eine wesentliche falsche Darstellung dieser sonstigen Informationen vorliegt, sind wir verpflichtet, über diese Tatsache zu berichten. Wir haben in diesem Zusammenhang nichts zu berichten.

Verantwortlichkeiten der Vorsteherschaft für die Jahresrechnung

Die Vorsteherschaft ist verantwortlich für die Aufstellung einer Jahresrechnung in Übereinstimmung mit den kantonalen gesetzlichen Vorschriften (Gemeindegesetz (GG), 131.1, und Gemeindeverordnung (VGG), 131.11) und für die internen Kontrollen, die die Vorsteherschaft als notwendig feststellt, um die Aufstellung einer Jahresrechnung zu ermöglichen, die frei von wesentlichen falschen Darstellungen aufgrund von dolosen Handlungen oder Irrtümern ist.

Verantwortlichkeiten der finanztechnischen Prüfstelle für die Prüfung der Jahresrechnung

Unsere Ziele sind, hinreichende Sicherheit darüber zu erlangen, ob die Jahresrechnung als Ganzes frei von wesentlichen falschen Darstellungen aufgrund von dolosen Handlungen oder Irrtümern ist, und einen Bericht abzugeben, der unser Prüfungsurteil beinhaltet. Hinreichende Sicherheit ist ein hohes Mass an Sicherheit, aber keine Garantie dafür, dass eine in Übereinstimmung mit den kantonalen gesetzlichen Vorschriften (Gemeindegesetz (GG), 131.1, und Gemeindeverordnung (VGG), 131.11) und dem PH 60 durchgeführte Abschlussprüfung eine wesentliche falsche Darstellung, falls eine solche vorliegt, stets aufdeckt. Falsche Darstellungen können aus dolosen Handlungen oder Irrtümern resultieren und werden als wesentlich gewürdigt, wenn von ihnen einzeln oder insgesamt vernünftigerweise erwartet werden könnte, dass sie die auf der Grundlage dieser Jahresrechnung getroffenen wirtschaftlichen Entscheidungen von Nutzern beeinflussen.

Als Teil einer Abschlussprüfung in Übereinstimmung mit dem schweizerischen Gesetz und dem PH 60 üben wir, während der gesamten Abschlussprüfung pflichtgemässes Ermessen aus und bewahren eine kritische Grundhaltung. Darüber hinaus:


- Identifizieren und beurteilen wir die Risiken wesentlicher falscher Darstellungen in der Jahresrechnung aufgrund von dolosen Handlungen oder Irrtümern, planen und führen Prüfungshandlungen als Reaktion auf diese Risiken durch sowie erlangen Prüfungsnachweise, die ausreichend und geeignet sind, um als Grundlage für unser Prüfungsurteil zu dienen. Das Risiko, dass aus dolosen Handlungen resultierende wesentliche falsche Darstellungen nicht aufgedeckt werden, ist höher als ein aus Irrtümern resultierendes, da dolose Handlungen kollusives Zusammenwirken, Fälschungen, beabsichtigte Unvollständigkeits, irreführende Darstellungen oder das Ausserkraftsetzen interner Kontrollen beinhalten können.
- Gewinnen wir ein Verständnis von den für die Prüfung relevanten internen Kontrollen, um Prüfungshandlungen zu planen, die unter den gegebenen Umständen angemessen sind, jedoch nicht mit dem Ziel, ein Prüfungsurteil zur Wirksamkeit der internen Kontrollen der Politischen Gemeinde abzugeben.
- Beurteilen wir die Angemessenheit der angewandten Rechnungslegungsmethoden sowie die Vertretbarkeit der dargestellten geschätzten Werte in der Rechnungslegung und damit zusammenhängenden Angaben.

Wir kommunizieren mit der Vorsteherschaft und mit der Rechnungsprüfungskommission, unter anderem über den geplanten Umfang und die geplante zeitliche Einteilung der Abschlussprüfung sowie über bedeutsame Prüfungsfeststellungen, einschliesslich etwaiger bedeutsamer Mängel in internen Kontrollen, die wir während unserer Abschlussprüfung identifizieren.

Wir empfehlen der Rechnungsprüfungskommission Antrag auf Genehmigung der Jahresrechnung zu stellen.

Zürich, 10. April 2026

BDO AG



Marco Beffa

Leitender Revisor
Zugelassener Revisionsexperte



Claudia Lenggenhager

Zugelassene Revisionsexpertin

Beilage
Jahresrechnung

Vollständigkeitserklärung

Die Finanzvorsteherin und die Leiterin Finanzen bestätigen, dass

- die Jahresrechnung den geltenden gesetzlichen Vorschriften entspricht und frei von wesentlichen falschen Darstellungen ist;
- alle Geschäftsvorfälle in der vorliegenden Jahresrechnung (Bilanz, Erfolgsrechnung, Investitionsrechnungen, Geldflussrechnung und Anhang) erfasst sind;
- alle bilanzierungspflichtigen Vermögenswerte und Verpflichtungen in der Jahresrechnung berücksichtigt sind;
- allen bilanzierungspflichtigen Risiken und Wertebussen bei der Bewertung und Festsetzung der Wertberichtigungen und Rückstellungen genügend Rechnung getragen worden sind;
- alle Eventualverpflichtungen, Bürgschaften, Beteiligungsverhältnisse und weiteren wesentlichen Angaben im Anhang zur Jahresrechnung vollständig und richtig aufgeführt sind;
- alle zum Verständnis des Jahresergebnisses nötigen Informationen in den Kommentaren zur Jahresrechnung enthalten sind.

8907 Wettswil a.A., 30. März 2026
Gemeindeverwaltung Wettswil a.A.


Sarah Willimann
Finanzvorsteherin


Christina Leuthold
Leiterin Finanzen

Jahresrechnung - Finanzbericht

Finanzierung

Finanzierung	Gesamthaushalt		Allgemeiner Haushalt		Eigenwirtschaftsbetriebe	
	Rechnung	Budget	Rechnung	Budget	Rechnung	Budget
+ Ertragsüberschuss	2'281'457.56	0.00	2'281'457.56	0.00	-	-
- Aufwandüberschuss	0.00	1'126'563.95	0.00	1'126'563.95	-	-
+ Betriebsgewinne Eigenwirtschaftsbetriebe (Einlagen in Spezialfinanzierung)	-	-	-	-	8'386.74	5'082.05
- Betriebsverluste Eigenwirtschaftsbetriebe (Entnahmen aus Spezialfinanzierung)	-	-	-	-	421'864.41	608'066.45
+ Aufwand für Abschreibungen und Wertberichtigungen	1'292'834.65	1'463'223.35	1'075'486.95	1'222'138.95	217'347.70	241'084.40
- Ertrag aus Aufwertungen	0.00	0.00	0.00	0.00	0.00	0.00
+ Einlagen in Spezialfinanzierungen und Fonds	8'386.74	9'182.05	0.00	4'100.00	0.00	0.00
- Entnahmen aus Spezialfinanzierungen und Fonds	427'392.66	608'066.45	5'528.25	0.00	0.00	0.00
+ Einlagen in das Eigenkapital	0.00	0.00	0.00	0.00	0.00	0.00
- Entnahmen aus dem Eigenkapital	0.00	0.00	0.00	0.00	0.00	0.00
Selbstfinanzierung	3'155'286.29	-262'225.00	3'351'416.26	99'675.00	-196'129.97	-361'900.00
./. Nettoinvestitionen Verwaltungsvermögen	288'745.17	3'561'200.00	810'626.72	2'911'000.00	-521'881.55	650'200.00
Finanzierungsüberschuss (+) / Finanzierungsfehlbetrag (-)	2'866'541.12	-3'823'425.00	2'540'789.54	-2'811'325.00	325'751.58	-1'012'100.00
Selbstfinanzierungsgrad (in %)	1093%	-7%	413%	3%	38%	-56%

Selbstfinanzierung: Summe der selbst erwirtschafteten Mittel. Die Selbstfinanzierung ist vergleichbar mit der Kenngrösse des Cashflows. Im Vergleich zum Cashflow erfolgt die Berechnung der Selbstfinanzierung nach einer vereinfachten Methode.

Selbstfinanzierungsgrad: Anteil der Nettoinvestitionen, welche aus eigenen Mitteln finanziert werden können. Mittelfristig sollte der Selbstfinanzierungsgrad im Durchschnitt gegen 100 % sein. Bei einem Wert von über 100 % können die Investitionen vollständig eigenfinanziert werden. Ein Selbstfinanzierungsgrad unter 100 % führt zu einer Neuverschuldung.

Richtwerte
> 100 % ideal
80 - 100 % gut bis vertretbar
50 - 80 % problematisch
0 - 50 % ungenügend

Finanzierung

Finanzierung - Eigenwirtschaftsbetriebe	Kabelnetz		Wasserwerk		Abwasserbeseitigung		Abfallwirtschaft	
	Rechnung	Budget	Rechnung	Budget	Rechnung	Budget	Rechnung	Budget
+ Betriebsgewinne Eigenwirtschaftsbetriebe (Einlagen in Spezialfinanzierung)			0.00	0.00	0.00	0.00	8'386.74	5'082.05
- Betriebsverluste Eigenwirtschaftsbetriebe (Entnahmen aus Spezialfinanzierung)	570.57	84'100.00	360'832.77	237'830.55	60'461.07	286'135.90	0.00	0.00
+ Aufwand für Abschreibungen und Wertberichtigungen	0.00	0.00	93'035.15	106'330.55	121'094.60	131'535.90	3'217.95	3'217.95
- Ertrag aus Aufwertungen	0.00	0.00	0.00	0.00	0.00	0.00	0.00	0.00
+ Einlagen in Spezialfinanzierungen und Fonds	0.00	0.00	0.00	0.00	0.00	0.00	0.00	0.00
- Entnahmen aus Spezialfinanzierungen und Fonds	0.00	0.00	0.00	0.00	0.00	0.00	0.00	0.00
+ Einlagen in das Eigenkapital	0.00	0.00	0.00	0.00	0.00	0.00	0.00	0.00
- Entnahmen aus dem Eigenkapital	0.00	0.00	0.00	0.00	0.00	0.00	0.00	0.00
Selbstfinanzierung	-570.57	-84'100.00	-267'797.62	-131'500.00	60'633.53	-154'600.00	11'604.69	8'300.00
- Nettoinvestitionen Verwaltungsvermögen	-613'703.96	-624'800.00	-80'922.18	855'000.00	172'744.59	420'000.00	0.00	0.00
Finanzierungsüberschuss (+) / Finanzierungsfehlbetrag (-)	613'133.39	540'700.00	-186'875.44	-986'500.00	-112'111.06	-574'600.00	11'604.69	8'300.00
Selbstfinanzierungsgrad (in %)	0%	13%	331%	-15%	35%	-37%	0%	0%

Erfolgsrechnung

Gestuffer Erfolgsausweis		Rechnung 2025	Budget 2025	Rechnung 2024
30	Personalaufwand	2'956'755.77	2'981'000.00	2'801'173.93
31	Sach- und übriger Betriebsaufwand	3'166'410.67	3'235'135.00	3'090'319.40
33	Abschreibungen Verwaltungsvermögen	1'124'735.15	1'297'893.65	1'016'392.80
35	Einlagen in Spezialfinanzierungen und Fonds	8'386.74	9'182.05	22'967.92
36	Transferaufwand	13'144'095.44	10'351'229.70	14'575'848.09
37	Durchlaufende Beiträge	48'000.00	30'000.00	29'600.00
	<i>Total betrieblicher Aufwand</i>	<i>20'448'383.77</i>	<i>17'904'440.40</i>	<i>21'536'302.14</i>
40	Fiskalertrag	14'212'592.61	10'347'350.00	12'843'584.93
41	Regalien und Konzessionen	5'408.30	2'500.00	3'529.00
42	Entgelte	2'350'770.57	2'426'500.00	2'493'060.60
43	Übrige Erträge	0.00	0.00	0.00
45	Entnahmen aus Spezialfinanzierungen und Fonds	427'392.66	608'066.45	453'767.81
46	Transferertrag	6'009'887.59	3'606'360.00	7'715'063.13
47	Durchlaufende Beiträge	48'000.00	30'000.00	29'600.00
	<i>Total betrieblicher Ertrag</i>	<i>23'054'051.73</i>	<i>17'020'776.45</i>	<i>23'538'605.47</i>
	Ergebnis aus betrieblicher Tätigkeit	2'605'667.96	-883'663.95	2'002'303.33
34	Finanzaufwand	575'212.77	505'100.00	449'761.67
44	Finanzertrag	251'002.37	262'200.00	260'099.87
	Ergebnis aus Finanzierung	-324'210.40	-242'900.00	-189'661.80
	Operatives Ergebnis	2'281'457.56	-1'126'563.95	1'812'641.53
38	Ausserordentlicher Aufwand	0.00	0.00	0.00
48	Ausserordentlicher Ertrag	0.00	0.00	0.00
	Ausserordentliches Ergebnis	0.00	0.00	0.00
	Gesamtergebnis Erfolgsrechnung	2'281'457.56	-1'126'563.95	1'812'641.53
	Ertragsüberschuss (+) / Aufwandüberschuss (-)			
39	Interne Verrechnungen: Aufwand	1'391'553.16	1'224'500.00	994'334.45
49	Interne Verrechnungen: Ertrag	1'391'553.16	1'224'500.00	994'334.45
	Total Aufwand	22'415'149.70	19'634'040.40	22'980'398.26
	Total Ertrag	24'696'607.26	18'507'476.45	24'793'039.79

Investitionsrechnung Verwaltungsvermögen

Investitionsrechnung VV, Sachgruppen		Rechnung 2025	Budget 2025	Rechnung 2024
50	Sachanlagen	1'441'283.28	5'080'000.00	1'572'077.81
51	Investitionsausgaben auf Rechnung Dritter	0.00	0.00	0.00
52	Immaterielle Anlagen	0.00	0.00	0.00
54	Darlehen	0.00	0.00	0.00
55	Beteiligungen und Grundkapitalien	20'000.00	0.00	0.00
56	Eigene Investitionsbeiträge	10'600.00	55'000.00	130'599.70
57	Durchlaufende Investitionsbeiträge	0.00	0.00	0.00
Total Investitionsausgaben		1'471'883.28	5'135'000.00	1'702'677.51
60	Übertragung von Sachanlagen in das Finanzvermögen	613'703.96	624'800.00	0.00
61	Rückerstattungen von Investitionsausgaben auf Rechnung Dritter	0.00	0.00	0.00
62	Übertragung von immateriellen Anlagen in das Finanzvermögen	0.00	0.00	0.00
63	Investitionsbeiträge für eigene Rechnung	519'434.15	899'000.00	275'998.98
64	Rückzahlung von Darlehen	50'000.00	50'000.00	50'000.00
65	Übertragung von Beteiligungen in das Finanzvermögen	0.00	0.00	0.00
66	Rückzahlung eigener Investitionsbeiträge	0.00	0.00	0.00
67	Durchlaufende Investitionsbeiträge	0.00	0.00	0.00
Total Investitionseinnahmen		1'183'138.11	1'573'800.00	325'998.98
Investitionen Verwaltungsvermögen				
Total Investitionsausgaben		1'471'883.28	5'135'000.00	1'702'677.51
Total Investitionseinnahmen		1'183'138.11	1'573'800.00	325'998.98
Nettoinvestitionen Verwaltungsvermögen		-288'745.17	-3'561'200.00	-1'376'678.53
Nettoinvestitionen (-) / Einnahmenüberschuss (+)				

Investitionsrechnung Finanzvermögen

Investitionsrechnung FV, Sachgruppen		Rechnung 2025	Budget 2025	Rechnung 2024
70	Investitionen in Sach- und immaterielle Anlagen	0.00	0.00	1'300'000.00
72	Erwerbs- und Verkaufsnebenkosten von Sach- immateriellen Anlagen	0.00	0.00	1'960.65
75	Übertragung von Sach- und immateriellen Anlagen aus dem Verwaltungsvermögen	613'703.96	624'800.00	0.00
77	Übertragung von realisierten Gewinnen aus Sach- und immateriellen Anlagen in die Erfolgsrechnung	0.00	0.00	0.00
Total Ausgaben		613'703.96	624'800.00	1'301'960.65
80	Verkauf von Sach- und immateriellen Anlagen	350'000.00	350'000.00	0.00
82	Beiträge Dritter für Sach- und immaterielle Anlagen	0.00	0.00	0.00
85	Übertragung von Sach- und immateriellen Anlagen ins Verwaltungsvermögen	0.00	0.00	0.00
87	Übertragung von realisierten Verlusten aus Sach- und immateriellen Anlagen in die Erfolgsrechnung	0.00	274'800.00	0.00
Total Einnahmen		350'000.00	624'800.00	0.00
Investitionen Finanzvermögen				
Total Ausgaben		613'703.96	624'800.00	1'301'960.65
Total Einnahmen		350'000.00	624'800.00	0.00
Nettoinvestitionen Finanzvermögen Ausgabenüberschuss (-) / Einnahmenüberschuss (+)		-263'703.96	0.00	-1'301'960.65

Bilanz

Aktiven		01.01.2025	31.12.2025
100	Flüssige Mittel und kurzfristige Geldanlagen	10'436'908.26	17'157'901.16
101	Forderungen	9'058'749.49	5'275'494.17
102	Kurzfristige Finanzanlagen	0.00	0.00
104	Aktive Rechnungsabgrenzungen	5'329'593.39	5'481'673.79
106	Vorräte und angefangene Arbeiten	0.00	0.00
	Umlaufvermögen	24'825'251.14	27'915'069.12
107	Langfristige Finanzanlagen	333'500.00	333'500.00
108	Sach- und immaterielle Anlagen FV	24'515'695.00	24'515'695.00
	Anlagevermögen Finanzvermögen*	24'849'195.00	24'849'195.00
	Total Finanzvermögen	49'674'446.14	52'764'264.12
140	Sachanlagen VV	12'666'696.79	11'856'265.01
142	Immaterielle Anlagen	12'316.40	6'158.20
144	Darlehen	250'000.00	200'000.00
145	Beteiligungen, Grundkapitalien	4'804'204.24	4'824'204.24
146	Investitionsbeiträge	1'819'580.51	1'662'081.01
	Anlagevermögen Verwaltungsvermögen*	19'552'797.94	18'548'708.46
	Total Verwaltungsvermögen	19'552'797.94	18'548'708.46
	Total Aktiven	69'227'244.08	71'312'972.58
	* Total Anlagevermögen	44'401'992.94	43'397'903.46

Bilanz

Passiven		01.01.2025	31.12.2025
200	Laufende Verbindlichkeiten	7'952'590.89	9'998'220.48
201	Kurzfristige Finanzverbindlichkeiten	2'000'000.00	0.00
204	Passive Rechnungsabgrenzungen	134'730.78	128'561.35
205	Kurzfristige Rückstellungen	2'453'400.65	4'935'941.35
	Kurzfristiges Fremdkapital	12'540'722.32	15'062'723.18
206	Langfristige Finanzverbindlichkeiten	6'000'000.00	6'000'000.00
208	Langfristige Rückstellungen	4'924'517.00	2'625'793.00
209	Verbindlichkeiten gegenüber Fonds im Fremdkapital	556'700.05	551'171.80
	Langfristiges Fremdkapital	11'481'217.05	9'176'964.80
	Total Fremdkapital	24'021'939.37	24'239'687.98
290	Spezialfinanzierungen im Eigenkapital	5'591'306.84	5'177'829.17
291	Fonds im Eigenkapital	0.00	0.00
292	Rücklagen der Globalbudgetbereiche	0.00	0.00
293	Vorfinanzierungen	0.00	0.00
	Zweckgebundenes Eigenkapital	5'591'306.84	5'177'829.17
294	Finanzpolitische Reserve	0.00	0.00
296	Marktwertreserve auf Finanzinstrumenten	0.00	0.00
299	Bilanzüberschuss/-fehlbetrag	39'613'997.87	41'895'455.43
	Zweckfreies Eigenkapital	39'613'997.87	41'895'455.43
	Total Eigenkapital	45'205'304.71	47'073'284.60
	Total Passiven	69'227'244.08	71'312'972.58

Geldflussrechnung

Geldflussrechnung - indirekte Methode	Rechnung 2025	Rechnung 2024
Jahresergebnis Erfolgsrechnung: Ertragsüberschuss (+), Aufwandüberschuss (-)	2'281'457.56	1'812'641.53
+ Abschreibungen Verwaltungsvermögen	1'292'834.65	1'191'815.50
+/- Abnahme / Zunahme Forderungen	751'850.40	-613'556.48
+/- Abnahme / Zunahme Aktive Rechnungsabgrenzungen	-152'080.40	-629'032.74
+/- Abnahme / Zunahme Vorräte und angefangene Arbeiten	0.00	0.00
+/- Wertberichtigungen / Wertaufholungen Darlehen u. Beteiligungen VV	0.00	0.00
+/- Wertberichtigungen / Marktwertanpassungen auf Finanzanlagen (nicht realisiert)	0.00	0.00
+/- Verluste / Gewinne auf Finanzanlagen (realisiert)	0.00	0.00
+/- Wertberichtigungen / Wertaufholungen Sach- und immaterielle Anlagen FV (nicht realisiert)	0.00	0.00
+/- Verluste / Gewinne auf Sach- und immaterielle Anlagen FV (realisiert)	263'703.96	0.00
- Nicht liquiditätswirksame Erwerbs- und Verkaufsnebenkosten FV	0.00	0.00
+/- Zunahme / Abnahme Laufende Verbindlichkeiten	300'445.93	-1'460'955.12
+/- Zunahme / Abnahme Passive Rechnungsabgrenzungen	-6'169.43	13'238.03
+/- Bildung / Auflösung Rückstellungen der Erfolgsrechnung	183'816.70	2'540'294.70
+/- Einlagen / Entnahmen Fonds/Spezialfinanzierungen FK u. EK	-419'005.92	-430'799.89
+/- Einlagen / Entnahmen Eigenkapital	0.00	0.00
- Übertragungen in die Investitionsrechnung (Aktivierte Eigenleistungen)	0.00	0.00
Geldfluss aus betrieblicher Tätigkeit (Cashflow)	4'496'853.45	2'423'645.53
- Investitionsausgaben Verwaltungsvermögen	-1'471'883.28	-1'702'677.51
+ Investitionseinnahmen Verwaltungsvermögen	1'183'138.11	325'998.98
= Saldo der Investitionsrechnung (Nettoinvestitionen)	-288'745.17	-1'376'678.53
- Übertragungen Verwaltungs- ins Finanzvermögen	-613'703.96	0.00
+ Übertragungen Finanz- ins Verwaltungsvermögen	0.00	0.00
+/- Abnahme / Zunahme Aktive Rechnungsabgrenzungen IR	0.00	0.00
+/- Zunahme / Abnahme Passive Rechnungsabgrenzungen IR	0.00	0.00
+/- Bildung / Auflösung Rückstellungen der Investitionsrechnung	0.00	0.00
- Entnahmen aus Fonds	0.00	0.00
+ Übertragungen in die Investitionsrechnung (Aktivierte Eigenleistungen)	0.00	0.00
Geldfluss aus Investitionstätigkeit ins Verwaltungsvermögen	-902'449.13	-1'376'678.53
+/- Abnahme / Zunahme Finanzanlagen FV und derivative Finanzinstrumente	0.00	0.00
+/- Marktwertanpassungen / Wertberichtigungen auf Finanzanlagen (nicht realisiert)	0.00	0.00
+/- Gewinne / Verluste auf Finanzanlagen (realisiert)	0.00	0.00
+/- Abnahme / Zunahme Sach- und immaterielle Anlagen FV	0.00	-1'301'960.65
+/- Wertaufholungen / Wertberichtigungen Sach- und immaterielle Anlagen FV (nicht realisiert)	0.00	0.00

+/-	Gewinne / Verluste auf Sach- und immaterielle Anlagen FV (realisiert)	-263'703.96	0.00
+	Nicht liquiditätswirksame Erwerbs- und Verkaufsnkosten FV	0.00	0.00
+	Übertragungen Verwaltungs- ins Finanzvermögen	613'703.96	0.00
-	Übertragungen Finanz- ins Verwaltungsvermögen	0.00	0.00
	Geldfluss aus Anlagentätigkeit ins Finanzvermögen	350'000.00	-1'301'960.65
	Geldfluss aus Investitions- und Anlagentätigkeit	-552'449.13	-2'678'639.18
+/-	Zunahme / Abnahme Kurzfristige Finanzverbindlichkeiten	-2'000'000.00	2'000'000.00
+/-	Zunahme / Abnahme Langfristige Finanzverbindlichkeiten	0.00	-2'000'000.00
+/-	Abnahme / Zunahme Kontokorrente mit Dritten (Kontokorrentguthaben)	3'031'404.92	-309'772.22
+/-	Zunahme / Abnahme Kontokorrente mit Dritten (Kontokorrentschulden)	1'745'183.66	-991'810.19
	Geldfluss aus Finanzierungstätigkeit	2'776'588.58	-1'301'582.41
	Veränderung Flüssige Mittel und kurzfristige Geldanlagen	6'720'992.90	-1'556'576.06
	Stand Flüssige Mittel per 1.1.	10'436'908.26	11'993'484.32
	Stand Flüssige Mittel per 31.12.	17'157'901.16	10'436'908.26
	Zunahme (+) / Abnahme (-) Flüssige Mittel und kurzfristige Geldanlagen	6'720'992.90	-1'556'576.06

Anhang

Grundlagen und Grundsätze der Rechnungslegung

Angewandtes Regelwerk

Rechtliche Grundlagen

Die vorliegende Jahresrechnung beruht auf dem Gemeindegesetz vom 20. April 2015 (GG; LS 131.1), der Gemeindeverordnung vom 29. Juni 2016 (VGG, LS 131.11) und dem Handbuch über den Finanzhaushalt der Zürcher Gemeinden.

Regelwerk

Die Rechnungslegung orientiert sich an den Standards des Harmonisierten Rechnungslegungsmodell 2 für die Kantone und Gemeinden (HRM2).

Rechnungslegungs-, Bilanzierungs- und Bewertungsgrundsätze

Rechnungslegungsgrundsätze

Die Rechnungslegung soll die Vermögens-, Finanz- und Ertragslage den tatsächlichen Verhältnissen entsprechend darstellen („True and Fair View“-Prinzip) und richtet sich nach den Grundsätzen der Verständlichkeit, der Wesentlichkeit, der Zuverlässigkeit, der Vergleichbarkeit, der Fortführung, der Stetigkeit, der Periodenabgrenzung und der Bruttodarstellung. In Abweichung vom Prinzip der Bruttodarstellung sind Aufwandminderungsbuchungen beim Personalaufwand zulässig. Der Ressourcenausgleich wird zeitlich abgegrenzt.

Die Buchführung richtet sich nach den Grundsätzen der Vollständigkeit, der Richtigkeit, der Rechzeitigkeit und der Nachprüfbarkeit.

Bilanzierungsgrundsätze

Vermögenswerte werden bilanziert, wenn sie einen künftigen wirtschaftlichen Nutzen hervorbringen oder ihre Nutzung zur Erfüllung öffentlicher Aufgaben vorgesehen ist und ihr Wert verlässlich ermittelt werden kann. Verpflichtungen werden bilanziert, wenn deren Ursprung in einem Ereignis der Vergangenheit liegt, ihre Erfüllung sicher oder wahrscheinlich zu einem Mittelabfluss führen wird und ihr Wert verlässlich ermittelt werden kann.

Die Vermögenswerte werden in Finanz- und Verwaltungsvermögen gegliedert. Das Finanzvermögen besteht aus jenen Vermögenswerten, die ohne Beeinträchtigung der öffentlichen Aufgabenerfüllung veräussert werden können. Das Verwaltungsvermögen umfasst jene Vermögenswerte, die unmittelbar der öffentlichen Aufgabenerfüllung dienen. Verpflichtungen gegenüber Sonderrechnungen werden dem Fremdkapital zugerechnet.

Vermögenswerte des Verwaltungsvermögens mit mehrjähriger Nutzungsdauer werden aktiviert, sofern ihr Anschaffungswert über der **Aktivierungsgrenze von Fr. 50'000.00** liegt (GR-Beschluss Nr. 96 vom 10.07.2017). Für Grundstücke, Investitionsbeiträge, Darlehen und Beteiligungen kommt keine Aktivierungsgrenze zur Anwendung. Positionen des Finanzvermögens werden ungeachtet der Aktivierungsgrenze bilanziert. Bei den Verpflichtungen kommt die **Wesentlichkeitsgrenze von Fr. 50'000.00** nur bei den Rückstellungen zur Anwendung. Alle übrigen Positionen der Verbindlichkeiten im Fremdkapital werden unabhängig der Wesentlichkeitsgrenze bilanziert.

Beim Übergang zum HRM2 wurde eine **Neubewertung des Verwaltungsvermögens** gemäss § 179 Abs. 1 lit. c. GG vorgenommen.

Anhang

Die Steuererträge werden nach dem Soll-Prinzip abgegrenzt. Das heisst, dass Ende Jahr alle Steuerguthaben für das betreffende Jahr verbucht sind, für die Rechnungen ausgestellt wurden. Das Soll-Prinzip entspricht nicht vollumfänglich dem Ansatz der periodengerechten Verbuchung, da keine Schätzungen zur Differenz der definitiv geschuldeten Steuern getätigt werden.

Bewertungsgrundsätze

Positionen des Finanzvermögens werden zum Verkehrswert bilanziert. Das Grundeigentum im Finanzvermögen wird in einer Legislaturperiode mindestens einmal neu bewertet. **Die letzte Bewertung des Grundeigentums im Finanzvermögen fand per 01.01.2022 statt.**

Positionen des Verwaltungsvermögens werden zum Anschaffungswert abzüglich der Abschreibungen bilanziert. Erhaltene Investitionsbeiträge werden mit den Investitionsausgaben verrechnet (Aktivierung der Nettoinvestitionen). Die Positionen des VV, die durch Nutzung einem Wertverzehr unterliegen, werden planmässig nach Anlagekategorie über die festgelegte Nutzungsdauer abgeschrieben. Das Verwaltungsvermögen wird jährlich auf dauernde Wertminderungen geprüft. Ist eine dauernde Wertminderung absehbar, wird der bilanzierte Wert berichtigt.

Positionen des Fremdkapitals und des Eigenkapitals werden grundsätzlich zu Nominalwerten bilanziert.

Bereichsspezifische Regelungen (Anlagekategorien und Nutzungsdauern)

Bei folgenden Aufgabenbereichen werden Branchenregelungen angewendet:

Wasserwerk: Branchenregelung, Aktivierungsgrenze Fr. 50'000.00, GR-Beschluss Nr. 103 vom 22.08.2011 bzw. Nr. 96 vom 10.07.2017

Abwasserbeseitigung: Branchenregelung, Aktivierungsgrenze Fr. 50'000.00, GR-Beschluss Nr. 103 vom 22.08.2011 bzw. Nr. 96 vom 10.07.2017

Interne Zinsen

Der Zinssatz für die internen Verzinsungen gemäss § 36 VGG beträgt gemäss GR-Beschluss Nr. 36 vom 20.03.2017 nach dem gleitenden 5-Jahres-Mittel der Bundesobligation mit 10-jähriger Laufzeit. Verzinst wird der Wert Anfang Jahr. Sofern die Politische Gemeinde am Ende des Rechnungsjahres eigene Schulden hat, erfolgt die Verzinsung zum gewichteten Durchschnittzinssatz der eigenen Schulden. Der Zinssatz für die interne Verzinsung beträgt mindestens Null Prozent. Im Jahr 2025 beträgt der Zinssatz 2.09%.

Verzinst werden

- a) die Verpflichtungen der Gemeinde gegenüber Sonderrechnungen,
- b) die Guthaben und Verpflichtungen der Gemeinde gegenüber Spezial- und Vorfinanzierungen der Eigenwirtschaftsbetriebe,
- c) die Liegenschaften des Finanzvermögens,
- d) das Verwaltungsvermögen der Eigenwirtschaftsbetriebe.

Anhang

Organisationseinheiten

In der Gemeinderechnung integriert

Die Rechnung wird über den gesamten Haushalt der Gemeinde grundsätzlich als Einheit geführt. Sie besteht aus der Hauptrechnung einschliesslich Spezialfinanzierungen und den Sonderrechnungen. Die Jahresrechnung beinhaltet die Gemeindelegislative, die Gemeindeexekutive, die gesamte Gemeindeverwaltung, die Eigenwirtschaftsbetriebe sowie die Rechtspflege auf kommunaler Ebene (Friedensrichter).

Folgende Organisationen verfügen über eine autonome Verwaltungsorganisation:

- keine

Nicht in der Gemeinderechnung konsolidiert

Die Beteiligungen im Verwaltungsvermögen umfassen Organisationen des öffentlichen Rechts (selbständige öffentlich-rechtliche Anstalt oder Zweckverband) oder des Privatrechts (beispielsweise AG, Stiftung, Verein), welche öffentliche Aufgaben erfüllen. Die Gemeinde ist als Mitglied oder Eigentümerin an diesen Organisationen beteiligt. Diese Organisationen werden nicht in die Gemeinderechnung konsolidiert, sondern werden im Beteiligungsspiegel ausgewiesen.

Folgende Organisationen, an denen die Gemeinde zu mehr als 50 % beteiligt ist und damit einen beherrschenden Einfluss ausüben kann, werden in der Jahresrechnung nicht erfasst:

- keine

Der Beteiligungsspiegel enthält weiterführende Informationen.

Anhang

Finanzinformationen

Ausgewählte Positionen des Finanzvermögens

Konto	Bezeichnung	Buchwert 01.01.2025	Veränderung im Rechnungsjahr	Buchwert 31.12.2025
1010	Forderungen aus Lieferungen und Leistungen gegenüber Dritten	1'342'420.35	-490'210.30	852'210.05
1012	Steuerforderungen	1'159'786.27	-69'423.18	1'090'363.09
1070	Aktien und Anteilsscheine	333'500.00	0.00	333'500.00
	1070.00 Anteilsscheine Baugenossenschaft Rotach	25'500.00	0.00	25'500.00
	1070.02 154 Teilrechte an der Holzcorporation Ziegelhau-Wettswil	308'000.00	0.00	308'000.00

Anhang

Eventualforderungen

Schuldner	Art der Forderung	Datum	Verfallzeit	Forderung Betrag	Zinssatz und Zinstermin	Sicherheiten	Hinweise auf verdeckte Risiken
Es bestehen keine Eventualforderungen per 31.12.2025.							

Anhang

Anlagenspiegel - Finanzvermögen

Sach- und immaterielle Anlagen FV		Buchwert 01.01.2025	Zugänge (+)	Abgänge (-)	Verkehrswert- anpassung (+/-)	Umgliederungen (+/-)	Buchwert 31.12.2025
1080.0	Grundstücke	20'402'259.85	0.00	0.00	0.00	0.00	20'402'259.85
1080.1	Grundstücke mit Baurechten	513'500.00	0.00	0.00	0.00	0.00	513'500.00
1084.0	Gebäude	3'495'935.15	0.00	0.00	0.00	0.00	3'495'935.15
1084.1	Grundeigentumsanteile	104'000.00	0.00	0.00	0.00	0.00	104'000.00
1086.0	Mobilien	0.00	0.00	0.00	0.00	0.00	0.00
1087.0	Anlagen im Bau	0.00	0.00	0.00	0.00	0.00	0.00
1089.0	Übrige Sach- und immaterielle Anlagen	0.00	613'703.96	-613'703.96	0.00	0.00	0.00
Total Sachanlagen		24'515'695.00	613'703.96	-613'703.96	0.00	0.00	24'515'695.00

Anhang

Anlagenspiegel - Verwaltungsvermögen

Gesamthaushalt	Anschaffungswerte					Kumulierte Abschreibungen						Buchwert 31.12.2025
	Stand 01.01.2025	Zugänge (+) Abgänge (-)	Umgliederungen (+/-)	Stand 31.12.2025	Stand 01.01.2025	Planm. Abschreib.	Ausserplanm. Abschr. / WB	Abgänge (+)	Umgliederungen (+/-)	Stand 31.12.2025		
Sachanlagen VV												
1400	Grundstücke	967'791.45	0.00	0.00	967'791.45	0.00	0.00	0.00	0.00	0.00	0.00	967'791.45
1401	Strassen und Verkehrswege	8'038'527.75	0.00	1'093'522.43	9'132'050.18	-4'137'572.59	-451'824.35	0.00	0.00	0.00	-4'589'396.94	4'542'653.24
1402	Wasserbau	308'237.60	0.00	0.00	308'237.60	-196'861.80	-6'161.65	0.00	0.00	0.00	-203'023.45	105'214.15
1403	Übrige Tiefbauten	12'123'910.95	0.00	-3'010'289.04	9'113'621.91	-9'759'093.14	-245'480.90	0.00	0.00	2'457'530.25	-7'547'043.79	1'566'578.12
1404	Hochbauten	15'683'609.44	0.00	66'062.70	15'749'672.14	-11'614'708.60	-305'407.20	0.00	0.00	0.00	-11'920'115.80	3'829'556.34
1405	Waldungen	9'178.40	0.00	0.00	9'178.40	-3'217.85	-230.65	0.00	0.00	0.00	-3'448.50	5'729.90
1406	Mobilien VV	1'199'197.00	0.00	66'671.95	1'265'868.95	-1'001'359.35	-109'472.20	0.00	0.00	0.00	-1'110'831.55	155'037.40
1407	Anlagen im Bau VV	1'049'057.53	921'849.13	-1'287'202.25	683'704.41	0.00	0.00	0.00	0.00	0.00	0.00	683'704.41
1409	Übrige Sachanlagen	0.00	0.00	0.00	0.00	0.00	0.00	0.00	0.00	0.00	0.00	0.00
Total Sachanlagen		39'379'510.12	921'849.13	-3'071'234.21	37'230'125.04	-26'712'813.33	-1'118'576.95	0.00	0.00	2'457'530.25	-25'373'860.03	11'856'265.01
Immaterielle Anlagen												
1420	Software	30'791.15	0.00	0.00	30'791.15	-18'474.75	-6'158.20	0.00	0.00	0.00	-24'632.95	6'158.20
1421	Lizenzen, Nutzungsrechte, Markenrechte	0.00	0.00	0.00	0.00	0.00	0.00	0.00	0.00	0.00	0.00	0.00
1427	Immaterielle Anlagen in Realisierung	0.00	0.00	0.00	0.00	0.00	0.00	0.00	0.00	0.00	0.00	0.00
1429	Übrige immaterielle Anlagen	0.00	0.00	0.00	0.00	0.00	0.00	0.00	0.00	0.00	0.00	0.00
Total Immaterielle Anlagen		30'791.15	0.00	0.00	30'791.15	-18'474.75	-6'158.20	0.00	0.00	0.00	-24'632.95	6'158.20
Darlehen												
1440	Bund	0.00	0.00	0.00	0.00	0.00	0.00	0.00	0.00	0.00	0.00	0.00
1441	Kantone	0.00	0.00	0.00	0.00	0.00	0.00	0.00	0.00	0.00	0.00	0.00
1442	Gemeinden, Zweckverbände	0.00	0.00	0.00	0.00	0.00	0.00	0.00	0.00	0.00	0.00	0.00
1443	Öffentliche Sozialversicherungen	0.00	0.00	0.00	0.00	0.00	0.00	0.00	0.00	0.00	0.00	0.00
1444	Öffentliche Unternehmen	0.00	0.00	0.00	0.00	0.00	0.00	0.00	0.00	0.00	0.00	0.00
1445	Private Unternehmen	0.00	0.00	0.00	0.00	0.00	0.00	0.00	0.00	0.00	0.00	0.00
1446	Private Organisationen o. Erwerbszweck	250'000.00	-50'000.00	0.00	200'000.00	0.00	0.00	0.00	0.00	0.00	0.00	200'000.00
1447	Private Haushalte	0.00	0.00	0.00	0.00	0.00	0.00	0.00	0.00	0.00	0.00	0.00
1448	Ausland	0.00	0.00	0.00	0.00	0.00	0.00	0.00	0.00	0.00	0.00	0.00
Total Darlehen		250'000.00	-50'000.00	0.00	200'000.00	0.00	0.00	0.00	0.00	0.00	0.00	200'000.00

Anhang

Anlagenspiegel - Verwaltungsvermögen

Gesamthaushalt	Anschaffungswerte				Kumulierte Abschreibungen						Buchwert 31.12.2025	
	Stand 01.01.2025	Zugänge (+) Abgänge (-)	Umglieder- ungen (+/-)	Stand 31.12.2025	Stand 01.01.2025	Planm. Abschreib.	Ausserplanm. Abschr. / WB	Abgänge (+)	Umglieder- ungen (+/-)	Stand 31.12.2025		
Beteiligungen, Grundkapitalien												
1450	Bund	0.00	0.00	0.00	0.00	0.00	0.00	0.00	0.00	0.00	0.00	0.00
1451	Kantone	0.00	0.00	0.00	0.00	0.00	0.00	0.00	0.00	0.00	0.00	0.00
1452	Gemeinden, Zweckverbände	52'215.84	0.00	0.00	52'215.84	0.00	0.00	0.00	0.00	0.00	0.00	52'215.84
1453	Öffentliche Sozialversicherungen	0.00	0.00	0.00	0.00	0.00	0.00	0.00	0.00	0.00	0.00	0.00
1454	Öffentliche Unternehmen	4'751'988.40	0.00	0.00	4'751'988.40	0.00	0.00	0.00	0.00	0.00	0.00	4'751'988.40
1455	Private Unternehmen	0.00	20'000.00	0.00	20'000.00	0.00	0.00	0.00	0.00	0.00	0.00	20'000.00
1456	Private Organisationen o. Erwerbszweck	0.00	0.00	0.00	0.00	0.00	0.00	0.00	0.00	0.00	0.00	0.00
1457	Private Haushalte	0.00	0.00	0.00	0.00	0.00	0.00	0.00	0.00	0.00	0.00	0.00
1458	Ausland	0.00	0.00	0.00	0.00	0.00	0.00	0.00	0.00	0.00	0.00	0.00
Total Beteiligungen		4'804'204.24	20'000.00	0.00	4'824'204.24	0.00	0.00	0.00	0.00	0.00	0.00	4'824'204.24
Investitionsbeiträge												
1460	Bund	0.00	0.00	0.00	0.00	0.00	0.00	0.00	0.00	0.00	0.00	0.00
1461	Kantone	100'000.00	0.00	0.00	100'000.00	-36'668.25	-3'333.25	0.00	0.00	0.00	-40'001.50	59'998.50
1462	Gemeinden, Zweckverbände	2'893'058.05	0.00	0.00	2'893'058.05	-2'156'955.95	-69'805.25	0.00	0.00	0.00	-2'226'761.20	666'296.85
1463	Öffentliche Sozialversicherungen	0.00	0.00	0.00	0.00	0.00	0.00	0.00	0.00	0.00	0.00	0.00
1464	Öffentliche Unternehmen	0.00	0.00	0.00	0.00	0.00	0.00	0.00	0.00	0.00	0.00	0.00
1465	Private Unternehmen	3'395'686.16	10'600.00	0.00	3'406'286.16	-2'375'539.50	-94'961.00	0.00	0.00	0.00	-2'470'500.50	935'785.66
1466	Private Organisationen o. Erwerbszweck	0.00	0.00	0.00	0.00	0.00	0.00	0.00	0.00	0.00	0.00	0.00
1467	Private Haushalte	0.00	0.00	0.00	0.00	0.00	0.00	0.00	0.00	0.00	0.00	0.00
1468	Ausland	0.00	0.00	0.00	0.00	0.00	0.00	0.00	0.00	0.00	0.00	0.00
1469	Investitionsbeiträge an Anlagen im Bau	0.00	0.00	0.00	0.00	0.00	0.00	0.00	0.00	0.00	0.00	0.00
Total Investitionsbeiträge		6'388'744.21	10'600.00	0.00	6'399'344.21	-4'569'163.70	-168'099.50	0.00	0.00	0.00	-4'737'263.20	1'662'081.01
Total Verwaltungsvermögen		50'853'249.72	902'449.13	-3'071'234.21	48'684'464.64	-31'300'451.78	-1'292'834.65	0.00	0.00	2'457'530.25	-30'135'756.18	18'548'708.46

Anhang

Anlagenspiegel - Verwaltungsvermögen

Allgemeiner Haushalt	Anschaffungswerte				Kumulierte Abschreibungen						Buchwert 31.12.2025	
	Stand 01.01.2025	Zugänge (+) Abgänge (-)	Umgliederungen (+/-)	Stand 31.12.2025	Stand 01.01.2025	Planm. Abschreib.	Ausserplanm. Abschr. / WB	Abgänge (+)	Umgliederungen (+/-)	Stand 31.12.2025		
Sachanlagen VV												
1400.0	Grundstücke	967'791.45	0.00	0.00	967'791.45	0.00	0.00	0.00	0.00	0.00	0.00	967'791.45
1401.0	Strassen und Verkehrswege	8'038'527.75	0.00	1'093'522.43	9'132'050.18	-4'137'572.59	-451'824.35	0.00	0.00	0.00	-4'589'396.94	4'542'653.24
1402.0	Wasserbau	308'237.60	0.00	0.00	308'237.60	-196'861.80	-6'161.65	0.00	0.00	0.00	-203'023.45	105'214.15
1403.0	Übrige Tiefbauten	4'324'885.49	0.00	0.00	4'324'885.49	-2'951'947.19	-121'198.50	0.00	0.00	0.00	-3'073'145.69	1'251'739.80
1404.0	Hochbauten	15'203'257.15	0.00	66'062.70	15'269'319.85	-11'192'328.65	-302'189.25	0.00	0.00	0.00	-11'494'517.90	3'774'801.95
1405.0	Waldungen	9'178.40	0.00	0.00	9'178.40	-3'217.85	-230.65	0.00	0.00	0.00	-3'448.50	5'729.90
1406.0	Mobilien VV	1'108'932.70	0.00	66'671.95	1'175'604.65	-923'803.20	-105'236.15	0.00	0.00	0.00	-1'029'039.35	146'565.30
1407.0	Anlagen im Bau VV	705'932.89	840'626.72	-1'226'257.08	320'302.53	0.00	0.00	0.00	0.00	0.00	0.00	320'302.53
1409.0	Übrige Sachanlagen	0.00	0.00	0.00	0.00	0.00	0.00	0.00	0.00	0.00	0.00	0.00
Total Sachanlagen		30'666'743.43	840'626.72	0.00	31'507'370.15	-19'405'731.28	-986'840.55	0.00	0.00	0.00	-20'392'571.83	11'114'798.32
Immaterielle Anlagen												
1420.0	Software	30'791.15	0.00	0.00	30'791.15	-18'474.75	-6'158.20	0.00	0.00	0.00	-24'632.95	6'158.20
1421.0	Lizenzen, Nutzungsrechte, Markenrechte	0.00	0.00	0.00	0.00	0.00	0.00	0.00	0.00	0.00	0.00	0.00
1427.0	Immaterielle Anlagen in Realisierung	0.00	0.00	0.00	0.00	0.00	0.00	0.00	0.00	0.00	0.00	0.00
1429.0	Übrige immaterielle Anlagen	0.00	0.00	0.00	0.00	0.00	0.00	0.00	0.00	0.00	0.00	0.00
Total Immaterielle Anlagen		30'791.15	0.00	0.00	30'791.15	-18'474.75	-6'158.20	0.00	0.00	0.00	-24'632.95	6'158.20
Darlehen												
1440.0	Bund	0.00	0.00	0.00	0.00	0.00	0.00	0.00	0.00	0.00	0.00	0.00
1441.0	Kantone	0.00	0.00	0.00	0.00	0.00	0.00	0.00	0.00	0.00	0.00	0.00
1442.0	Gemeinden, Zweckverbände	0.00	0.00	0.00	0.00	0.00	0.00	0.00	0.00	0.00	0.00	0.00
1443.0	Öffentliche Sozialversicherungen	0.00	0.00	0.00	0.00	0.00	0.00	0.00	0.00	0.00	0.00	0.00
1444.0	Öffentliche Unternehmen	0.00	0.00	0.00	0.00	0.00	0.00	0.00	0.00	0.00	0.00	0.00
1445.0	Private Unternehmen	0.00	0.00	0.00	0.00	0.00	0.00	0.00	0.00	0.00	0.00	0.00
1446.0	Private Organisationen o. Erwerbszweck	250'000.00	-50'000.00	0.00	200'000.00	0.00	0.00	0.00	0.00	0.00	0.00	200'000.00
1447.0	Private Haushalte	0.00	0.00	0.00	0.00	0.00	0.00	0.00	0.00	0.00	0.00	0.00
1448.0	Ausland	0.00	0.00	0.00	0.00	0.00	0.00	0.00	0.00	0.00	0.00	0.00
Total Darlehen		250'000.00	-50'000.00	0.00	200'000.00	0.00	0.00	0.00	0.00	0.00	0.00	200'000.00

Anhang

Anlagenspiegel - Verwaltungsvermögen

Allgemeiner Haushalt	Anschaffungswerte				Kumulierte Abschreibungen						Buchwert 31.12.2025	
	Stand 01.01.2025	Zugänge (+) Abgänge (-)	Umglie- derungen (+/-)	Stand 31.12.2025	Stand 01.01.2025	Planm. Abschreib.	Ausserplanm. Abschr. / WB	Abgänge (+)	Umglie- derungen (+/-)	Stand 31.12.2025		
Beteiligungen, Grundkapitalien												
1450.0	Bund	0.00	0.00	0.00	0.00	0.00	0.00	0.00	0.00	0.00	0.00	0.00
1451.0	Kantone	0.00	0.00	0.00	0.00	0.00	0.00	0.00	0.00	0.00	0.00	0.00
1452.0	Gemeinden, Zweckverbände	52'215.84	0.00	0.00	52'215.84	0.00	0.00	0.00	0.00	0.00	0.00	52'215.84
1453.0	Öffentliche Sozialversicherungen	0.00	0.00	0.00	0.00	0.00	0.00	0.00	0.00	0.00	0.00	0.00
1454.0	Öffentliche Unternehmen	4'751'988.40	0.00	0.00	4'751'988.40	0.00	0.00	0.00	0.00	0.00	0.00	4'751'988.40
1455.0	Private Unternehmen	0.00	20'000.00	0.00	20'000.00	0.00	0.00	0.00	0.00	0.00	0.00	20'000.00
1456.0	Private Organisationen o. Erwerbszweck	0.00	0.00	0.00	0.00	0.00	0.00	0.00	0.00	0.00	0.00	0.00
1457.0	Private Haushalte	0.00	0.00	0.00	0.00	0.00	0.00	0.00	0.00	0.00	0.00	0.00
1458.0	Ausland	0.00	0.00	0.00	0.00	0.00	0.00	0.00	0.00	0.00	0.00	0.00
Total Beteiligungen		4'804'204.24	20'000.00	0.00	4'824'204.24	0.00	0.00	0.00	0.00	0.00	0.00	4'824'204.24
Investitionsbeiträge												
1460.0	Bund	0.00	0.00	0.00	0.00	0.00	0.00	0.00	0.00	0.00	0.00	0.00
1461.0	Kantone	100'000.00	0.00	0.00	100'000.00	-36'668.25	-3'333.25	0.00	0.00	0.00	-40'001.50	59'998.50
1462.0	Gemeinden, Zweckverbände	1'650'000.00	0.00	0.00	1'650'000.00	-971'214.80	-42'424.10	0.00	0.00	0.00	-1'013'638.90	636'361.10
1463.0	Öffentliche Sozialversicherungen	0.00	0.00	0.00	0.00	0.00	0.00	0.00	0.00	0.00	0.00	0.00
1464.0	Öffentliche Unternehmen	0.00	0.00	0.00	0.00	0.00	0.00	0.00	0.00	0.00	0.00	0.00
1465.0	Private Unternehmen	757'120.00	0.00	0.00	757'120.00	-314'618.95	-36'730.85	0.00	0.00	0.00	-351'349.80	405'770.20
1466.0	Private Organisationen o. Erwerbszweck	0.00	0.00	0.00	0.00	0.00	0.00	0.00	0.00	0.00	0.00	0.00
1467.0	Private Haushalte	0.00	0.00	0.00	0.00	0.00	0.00	0.00	0.00	0.00	0.00	0.00
1468.0	Ausland	0.00	0.00	0.00	0.00	0.00	0.00	0.00	0.00	0.00	0.00	0.00
1469.0	Investitionsbeiträge an Anlagen im Bau	0.00	0.00	0.00	0.00	0.00	0.00	0.00	0.00	0.00	0.00	0.00
Total Investitionsbeiträge		2'507'120.00	0.00	0.00	2'507'120.00	-1'322'502.00	-82'488.20	0.00	0.00	0.00	-1'404'990.20	1'102'129.80
Total Verwaltungsvermögen		38'258'858.82	810'626.72	0.00	39'069'485.54	-20'746'708.03	-1'075'486.95	0.00	0.00	0.00	-21'822'194.98	17'247'290.56

Anhang

Anlagenspiegel - Verwaltungsvermögen

Eigenwirtschaftsbetrieb Kabelnetz	Anschaffungswerte				Kumulierte Abschreibungen						Buchwert 31.12.2025	
	Stand 01.01.2025	Zugänge (+) Abgänge (-)	Umglie- derungen (+/-)	Stand 31.12.2025	Stand 01.01.2025	Planm. Abschreib.	Ausserplanm. Abschr. / WB	Abgänge (+)	Umglie- derungen (+/-)	Stand 31.12.2025		
Sachanlagen VV												
1400.1	Grundstücke	0.00	0.00	0.00	0.00	0.00	0.00	0.00	0.00	0.00	0.00	0.00
1401.1	Strassen und Verkehrswege	0.00	0.00	0.00	0.00	0.00	0.00	0.00	0.00	0.00	0.00	0.00
1402.1	Wasserbau	0.00	0.00	0.00	0.00	0.00	0.00	0.00	0.00	0.00	0.00	0.00
1403.1	Übrige Tiefbauten	3'071'234.21	0.00	-3'071'234.21	0.00	-2'457'530.25	0.00	0.00	0.00	2'457'530.25	0.00	0.00
1404.1	Hochbauten	0.00	0.00	0.00	0.00	0.00	0.00	0.00	0.00	0.00	0.00	0.00
1405.1	Waldungen	0.00	0.00	0.00	0.00	0.00	0.00	0.00	0.00	0.00	0.00	0.00
1406.1	Mobilien VV	0.00	0.00	0.00	0.00	0.00	0.00	0.00	0.00	0.00	0.00	0.00
1407.1	Anlagen im Bau VV	0.00	0.00	0.00	0.00	0.00	0.00	0.00	0.00	0.00	0.00	0.00
1409.1	Übrige Sachanlagen	0.00	0.00	0.00	0.00	0.00	0.00	0.00	0.00	0.00	0.00	0.00
Total Sachanlagen		3'071'234.21	0.00	-3'071'234.21	0.00	-2'457'530.25	0.00	0.00	0.00	2'457'530.25	0.00	0.00
Immaterielle Anlagen												
1420.1	Software	0.00	0.00	0.00	0.00	0.00	0.00	0.00	0.00	0.00	0.00	0.00
1421.1	Lizenzen, Nutzungsrechte, Markenrechte	0.00	0.00	0.00	0.00	0.00	0.00	0.00	0.00	0.00	0.00	0.00
1427.1	Immaterielle Anlagen in Realisierung	0.00	0.00	0.00	0.00	0.00	0.00	0.00	0.00	0.00	0.00	0.00
1429.1	Übrige immaterielle Anlagen	0.00	0.00	0.00	0.00	0.00	0.00	0.00	0.00	0.00	0.00	0.00
Total Immaterielle Anlagen		0.00	0.00	0.00	0.00	0.00	0.00	0.00	0.00	0.00	0.00	0.00
Darlehen												
1440.1	Bund	0.00	0.00	0.00	0.00	0.00	0.00	0.00	0.00	0.00	0.00	0.00
1441.1	Kantone	0.00	0.00	0.00	0.00	0.00	0.00	0.00	0.00	0.00	0.00	0.00
1442.1	Gemeinden, Zweckverbände	0.00	0.00	0.00	0.00	0.00	0.00	0.00	0.00	0.00	0.00	0.00
1443.1	Öffentliche Sozialversicherungen	0.00	0.00	0.00	0.00	0.00	0.00	0.00	0.00	0.00	0.00	0.00
1444.1	Öffentliche Unternehmen	0.00	0.00	0.00	0.00	0.00	0.00	0.00	0.00	0.00	0.00	0.00
1445.1	Private Unternehmen	0.00	0.00	0.00	0.00	0.00	0.00	0.00	0.00	0.00	0.00	0.00
1446.1	Private Organisationen o. Erwerbszweck	0.00	0.00	0.00	0.00	0.00	0.00	0.00	0.00	0.00	0.00	0.00
1447.1	Private Haushalte	0.00	0.00	0.00	0.00	0.00	0.00	0.00	0.00	0.00	0.00	0.00
1448.1	Ausland	0.00	0.00	0.00	0.00	0.00	0.00	0.00	0.00	0.00	0.00	0.00
Total Darlehen		0.00	0.00	0.00	0.00	0.00	0.00	0.00	0.00	0.00	0.00	0.00

Anhang

Anlagenspiegel - Verwaltungsvermögen

Eigenwirtschaftsbetrieb Kabelnetz	Anschaffungswerte				Kumulierte Abschreibungen						Buchwert 31.12.2025
	Stand 01.01.2025	Zugänge (+) Abgänge (-)	Umgliederungen (+/-)	Stand 31.12.2025	Stand 01.01.2025	Planm. Abschreib.	Ausserplanm. Abschr. / WB	Abgänge (+)	Umgliederungen (+/-)	Stand 31.12.2025	
Beteiligungen, Grundkapitalien											
1450.1 Bund	0.00	0.00	0.00	0.00	0.00	0.00	0.00	0.00	0.00	0.00	0.00
1451.1 Kantone	0.00	0.00	0.00	0.00	0.00	0.00	0.00	0.00	0.00	0.00	0.00
1452.1 Gemeinden, Zweckverbände	0.00	0.00	0.00	0.00	0.00	0.00	0.00	0.00	0.00	0.00	0.00
1453.1 Öffentliche Sozialversicherungen	0.00	0.00	0.00	0.00	0.00	0.00	0.00	0.00	0.00	0.00	0.00
1454.1 Öffentliche Unternehmen	0.00	0.00	0.00	0.00	0.00	0.00	0.00	0.00	0.00	0.00	0.00
1455.1 Private Unternehmen	0.00	0.00	0.00	0.00	0.00	0.00	0.00	0.00	0.00	0.00	0.00
1456.1 Private Organisationen o. Erwerbszweck	0.00	0.00	0.00	0.00	0.00	0.00	0.00	0.00	0.00	0.00	0.00
1457.1 Private Haushalte	0.00	0.00	0.00	0.00	0.00	0.00	0.00	0.00	0.00	0.00	0.00
1458.1 Ausland	0.00	0.00	0.00	0.00	0.00	0.00	0.00	0.00	0.00	0.00	0.00
Total Beteiligungen	0.00	0.00	0.00	0.00	0.00	0.00	0.00	0.00	0.00	0.00	0.00
Investitionsbeiträge											
1460.1 Bund	0.00	0.00	0.00	0.00	0.00	0.00	0.00	0.00	0.00	0.00	0.00
1461.1 Kantone	0.00	0.00	0.00	0.00	0.00	0.00	0.00	0.00	0.00	0.00	0.00
1462.1 Gemeinden, Zweckverbände	0.00	0.00	0.00	0.00	0.00	0.00	0.00	0.00	0.00	0.00	0.00
1463.1 Öffentliche Sozialversicherungen	0.00	0.00	0.00	0.00	0.00	0.00	0.00	0.00	0.00	0.00	0.00
1464.1 Öffentliche Unternehmen	0.00	0.00	0.00	0.00	0.00	0.00	0.00	0.00	0.00	0.00	0.00
1465.1 Private Unternehmen	0.00	0.00	0.00	0.00	0.00	0.00	0.00	0.00	0.00	0.00	0.00
1466.1 Private Organisationen o. Erwerbszweck	0.00	0.00	0.00	0.00	0.00	0.00	0.00	0.00	0.00	0.00	0.00
1467.1 Private Haushalte	0.00	0.00	0.00	0.00	0.00	0.00	0.00	0.00	0.00	0.00	0.00
1468.1 Ausland	0.00	0.00	0.00	0.00	0.00	0.00	0.00	0.00	0.00	0.00	0.00
1469.1 Investitionsbeiträge an Anlagen im Bau	0.00	0.00	0.00	0.00	0.00	0.00	0.00	0.00	0.00	0.00	0.00
Total Investitionsbeiträge	0.00	0.00	0.00	0.00	0.00	0.00	0.00	0.00	0.00	0.00	0.00
Total Verwaltungsvermögen	3'071'234.21	0.00	-3'071'234.21	0.00	-2'457'530.25	0.00	0.00	0.00	2'457'530.25	0.00	0.00

Anhang

Anlagenspiegel - Verwaltungsvermögen

Eigenwirtschaftsbetrieb Wasserversorgung	Anschaffungswerte				Kumulierte Abschreibungen						Buchwert 31.12.2025	
	Stand 01.01.2025	Zugänge (+) Abgänge (-)	Umglie- derungen (+/-)	Stand 31.12.2025	Stand 01.01.2025	Planm. Abschreib.	Ausserplanm. Abschr. / WB	Abgänge (+)	Umglie- derungen (+/-)	Stand 31.12.2025		
Sachanlagen VV												
1400.1	Grundstücke	0.00	0.00	0.00	0.00	0.00	0.00	0.00	0.00	0.00	0.00	0.00
1401.1	Strassen und Verkehrswege	0.00	0.00	0.00	0.00	0.00	0.00	0.00	0.00	0.00	0.00	0.00
1402.1	Wasserbau	0.00	0.00	0.00	0.00	0.00	0.00	0.00	0.00	0.00	0.00	0.00
1403.1	Übrige Tiefbauten	-10'652.14	0.00	-114'529.30	-125'181.44	-555'346.05	-30'568.95	0.00	0.00	0.00	-585'915.00	-711'096.44
1404.1	Hochbauten	0.00	0.00	0.00	0.00	0.00	0.00	0.00	0.00	0.00	0.00	0.00
1405.1	Waldungen	0.00	0.00	0.00	0.00	0.00	0.00	0.00	0.00	0.00	0.00	0.00
1406.1	Möbilien VV	90'264.30	0.00	0.00	90'264.30	-77'556.15	-4'236.05	0.00	0.00	0.00	-81'792.20	8'472.10
1407.1	Anlagen im Bau VV	0.00	-91'522.18	114'529.30	23'007.12	0.00	0.00	0.00	0.00	0.00	0.00	23'007.12
1409.1	Übrige Sachanlagen	0.00	0.00	0.00	0.00	0.00	0.00	0.00	0.00	0.00	0.00	0.00
Total Sachanlagen		79'612.16	-91'522.18	0.00	-11'910.02	-632'902.20	-34'805.00	0.00	0.00	0.00	-667'707.20	-679'617.22
Immaterielle Anlagen												
1420.1	Software	0.00	0.00	0.00	0.00	0.00	0.00	0.00	0.00	0.00	0.00	0.00
1421.1	Lizenzen, Nutzungsrechte, Markenrechte	0.00	0.00	0.00	0.00	0.00	0.00	0.00	0.00	0.00	0.00	0.00
1427.1	Immaterielle Anlagen in Realisierung	0.00	0.00	0.00	0.00	0.00	0.00	0.00	0.00	0.00	0.00	0.00
1429.1	Übrige immaterielle Anlagen	0.00	0.00	0.00	0.00	0.00	0.00	0.00	0.00	0.00	0.00	0.00
Total Immaterielle Anlagen		0.00	0.00	0.00	0.00	0.00	0.00	0.00	0.00	0.00	0.00	0.00
Darlehen												
1440.1	Bund	0.00	0.00	0.00	0.00	0.00	0.00	0.00	0.00	0.00	0.00	0.00
1441.1	Kantone	0.00	0.00	0.00	0.00	0.00	0.00	0.00	0.00	0.00	0.00	0.00
1442.1	Gemeinden, Zweckverbände	0.00	0.00	0.00	0.00	0.00	0.00	0.00	0.00	0.00	0.00	0.00
1443.1	Öffentliche Sozialversicherungen	0.00	0.00	0.00	0.00	0.00	0.00	0.00	0.00	0.00	0.00	0.00
1444.1	Öffentliche Unternehmen	0.00	0.00	0.00	0.00	0.00	0.00	0.00	0.00	0.00	0.00	0.00
1445.1	Private Unternehmen	0.00	0.00	0.00	0.00	0.00	0.00	0.00	0.00	0.00	0.00	0.00
1446.1	Private Organisationen o. Erwerbszweck	0.00	0.00	0.00	0.00	0.00	0.00	0.00	0.00	0.00	0.00	0.00
1447.1	Private Haushalte	0.00	0.00	0.00	0.00	0.00	0.00	0.00	0.00	0.00	0.00	0.00
1448.1	Ausland	0.00	0.00	0.00	0.00	0.00	0.00	0.00	0.00	0.00	0.00	0.00
Total Darlehen		0.00	0.00	0.00	0.00	0.00	0.00	0.00	0.00	0.00	0.00	0.00

Anhang

Anlagenspiegel - Verwaltungsvermögen

Eigenwirtschaftsbetrieb Wasserversorgung	Anschaffungswerte				Kumulierte Abschreibungen						Buchwert 31.12.2025	
	Stand 01.01.2025	Zugänge (+) Abgänge (-)	Umglie- derungen (+/-)	Stand 31.12.2025	Stand 01.01.2025	Planm. Abschreib.	Ausserplanm. Abschr. / WB	Abgänge (+)	Umglie- derungen (+/-)	Stand 31.12.2025		
Beteiligungen, Grundkapitalien												
1450.1 Bund	0.00	0.00	0.00	0.00	0.00	0.00	0.00	0.00	0.00	0.00	0.00	0.00
1451.1 Kantone	0.00	0.00	0.00	0.00	0.00	0.00	0.00	0.00	0.00	0.00	0.00	0.00
1452.1 Gemeinden, Zweckverbände	0.00	0.00	0.00	0.00	0.00	0.00	0.00	0.00	0.00	0.00	0.00	0.00
1453.1 Öffentliche Sozialversicherungen	0.00	0.00	0.00	0.00	0.00	0.00	0.00	0.00	0.00	0.00	0.00	0.00
1454.1 Öffentliche Unternehmen	0.00	0.00	0.00	0.00	0.00	0.00	0.00	0.00	0.00	0.00	0.00	0.00
1455.1 Private Unternehmen	0.00	0.00	0.00	0.00	0.00	0.00	0.00	0.00	0.00	0.00	0.00	0.00
1456.1 Private Organisationen o. Erwerbszweck	0.00	0.00	0.00	0.00	0.00	0.00	0.00	0.00	0.00	0.00	0.00	0.00
1457.1 Private Haushalte	0.00	0.00	0.00	0.00	0.00	0.00	0.00	0.00	0.00	0.00	0.00	0.00
1458.1 Ausland	0.00	0.00	0.00	0.00	0.00	0.00	0.00	0.00	0.00	0.00	0.00	0.00
Total Beteiligungen	0.00	0.00	0.00	0.00	0.00	0.00	0.00	0.00	0.00	0.00	0.00	0.00
Investitionsbeiträge												
1460.1 Bund	0.00	0.00	0.00	0.00	0.00	0.00	0.00	0.00	0.00	0.00	0.00	0.00
1461.1 Kantone	0.00	0.00	0.00	0.00	0.00	0.00	0.00	0.00	0.00	0.00	0.00	0.00
1462.1 Gemeinden, Zweckverbände	0.00	0.00	0.00	0.00	0.00	0.00	0.00	0.00	0.00	0.00	0.00	0.00
1463.1 Öffentliche Sozialversicherungen	0.00	0.00	0.00	0.00	0.00	0.00	0.00	0.00	0.00	0.00	0.00	0.00
1464.1 Öffentliche Unternehmen	0.00	0.00	0.00	0.00	0.00	0.00	0.00	0.00	0.00	0.00	0.00	0.00
1465.1 Private Unternehmen	2'638'566.16	10'600.00	0.00	2'649'166.16	-2'060'920.55	-58'230.15	0.00	0.00	0.00	-2'119'150.70	530'015.46	530'015.46
1466.1 Private Organisationen o. Erwerbszweck	0.00	0.00	0.00	0.00	0.00	0.00	0.00	0.00	0.00	0.00	0.00	0.00
1467.1 Private Haushalte	0.00	0.00	0.00	0.00	0.00	0.00	0.00	0.00	0.00	0.00	0.00	0.00
1468.1 Ausland	0.00	0.00	0.00	0.00	0.00	0.00	0.00	0.00	0.00	0.00	0.00	0.00
1469.1 Investitionsbeiträge an Anlagen im Bau	0.00	0.00	0.00	0.00	0.00	0.00	0.00	0.00	0.00	0.00	0.00	0.00
Total Investitionsbeiträge	2'638'566.16	10'600.00	0.00	2'649'166.16	-2'060'920.55	-58'230.15	0.00	0.00	0.00	-2'119'150.70	530'015.46	530'015.46
Total Verwaltungsvermögen	2'718'178.32	-80'922.18	0.00	2'637'256.14	-2'693'822.75	-93'035.15	0.00	0.00	0.00	-2'786'857.90	-149'601.76	-149'601.76

Anhang

Anlagenspiegel - Verwaltungsvermögen

Eigenwirtschaftsbetrieb Abwasserbeseitigung	Anschaffungswerte				Kumulierte Abschreibungen						Buchwert 31.12.2025	
	Stand 01.01.2025	Zugänge (+) Abgänge (-)	Umglie- derungen (+/-)	Stand 31.12.2025	Stand 01.01.2025	Planm. Abschreib.	Ausserplanm. Abschr. / WB	Abgänge (+)	Umglie- derungen (+/-)	Stand 31.12.2025		
Sachanlagen VV												
1400.1	Grundstücke	0.00	0.00	0.00	0.00	0.00	0.00	0.00	0.00	0.00	0.00	0.00
1401.1	Strassen und Verkehrswege	0.00	0.00	0.00	0.00	0.00	0.00	0.00	0.00	0.00	0.00	0.00
1402.1	Wasserbau	0.00	0.00	0.00	0.00	0.00	0.00	0.00	0.00	0.00	0.00	0.00
1403.1	Übrige Tiefbauten	4'738'443.39	0.00	175'474.47	4'913'917.86	-3'794'269.65	-93'713.45	0.00	0.00	0.00	-3'887'983.10	1'025'934.76
1404.1	Hochbauten	0.00	0.00	0.00	0.00	0.00	0.00	0.00	0.00	0.00	0.00	0.00
1405.1	Waldungen	0.00	0.00	0.00	0.00	0.00	0.00	0.00	0.00	0.00	0.00	0.00
1406.1	Mobilien VV	0.00	0.00	0.00	0.00	0.00	0.00	0.00	0.00	0.00	0.00	0.00
1407.1	Anlagen im Bau VV	343'124.64	172'744.59	-175'474.47	340'394.76	0.00	0.00	0.00	0.00	0.00	0.00	340'394.76
1409.1	Übrige Sachanlagen	0.00	0.00	0.00	0.00	0.00	0.00	0.00	0.00	0.00	0.00	0.00
Total Sachanlagen		5'081'568.03	172'744.59	0.00	5'254'312.62	-3'794'269.65	-93'713.45	0.00	0.00	0.00	-3'887'983.10	1'366'329.52
Immaterielle Anlagen												
1420.1	Software	0.00	0.00	0.00	0.00	0.00	0.00	0.00	0.00	0.00	0.00	0.00
1421.1	Lizenzen, Nutzungsrechte, Markenrechte	0.00	0.00	0.00	0.00	0.00	0.00	0.00	0.00	0.00	0.00	0.00
1427.1	Immaterielle Anlagen in Realisierung	0.00	0.00	0.00	0.00	0.00	0.00	0.00	0.00	0.00	0.00	0.00
1429.1	Übrige immaterielle Anlagen	0.00	0.00	0.00	0.00	0.00	0.00	0.00	0.00	0.00	0.00	0.00
Total Immaterielle Anlagen		0.00	0.00	0.00	0.00	0.00	0.00	0.00	0.00	0.00	0.00	0.00
Darlehen												
1440.1	Bund	0.00	0.00	0.00	0.00	0.00	0.00	0.00	0.00	0.00	0.00	0.00
1441.1	Kantone	0.00	0.00	0.00	0.00	0.00	0.00	0.00	0.00	0.00	0.00	0.00
1442.1	Gemeinden, Zweckverbände	0.00	0.00	0.00	0.00	0.00	0.00	0.00	0.00	0.00	0.00	0.00
1443.1	Öffentliche Sozialversicherungen	0.00	0.00	0.00	0.00	0.00	0.00	0.00	0.00	0.00	0.00	0.00
1444.1	Öffentliche Unternehmen	0.00	0.00	0.00	0.00	0.00	0.00	0.00	0.00	0.00	0.00	0.00
1445.1	Private Unternehmen	0.00	0.00	0.00	0.00	0.00	0.00	0.00	0.00	0.00	0.00	0.00
1446.1	Private Organisationen o. Erwerbszweck	0.00	0.00	0.00	0.00	0.00	0.00	0.00	0.00	0.00	0.00	0.00
1447.1	Private Haushalte	0.00	0.00	0.00	0.00	0.00	0.00	0.00	0.00	0.00	0.00	0.00
1448.1	Ausland	0.00	0.00	0.00	0.00	0.00	0.00	0.00	0.00	0.00	0.00	0.00
Total Darlehen		0.00	0.00	0.00	0.00	0.00	0.00	0.00	0.00	0.00	0.00	0.00

Anhang

Anlagenspiegel - Verwaltungsvermögen

Eigenwirtschaftsbetrieb Abwasserbeseitigung	Anschaffungswerte				Kumulierte Abschreibungen						Buchwert 31.12.2025	
	Stand 01.01.2025	Zugänge (+) Abgänge (-)	Umgliederungen (+/-)	Stand 31.12.2025	Stand 01.01.2025	Planm. Abschreib.	Ausserplanm. Abschr. / WB	Abgänge (+)	Umgliederungen (+/-)	Stand 31.12.2025		
Beteiligungen, Grundkapitalien												
1450.1 Bund	0.00	0.00	0.00	0.00	0.00	0.00	0.00	0.00	0.00	0.00	0.00	0.00
1451.1 Kantone	0.00	0.00	0.00	0.00	0.00	0.00	0.00	0.00	0.00	0.00	0.00	0.00
1452.1 Gemeinden, Zweckverbände	0.00	0.00	0.00	0.00	0.00	0.00	0.00	0.00	0.00	0.00	0.00	0.00
1453.1 Öffentliche Sozialversicherungen	0.00	0.00	0.00	0.00	0.00	0.00	0.00	0.00	0.00	0.00	0.00	0.00
1454.1 Öffentliche Unternehmen	0.00	0.00	0.00	0.00	0.00	0.00	0.00	0.00	0.00	0.00	0.00	0.00
1455.1 Private Unternehmen	0.00	0.00	0.00	0.00	0.00	0.00	0.00	0.00	0.00	0.00	0.00	0.00
1456.1 Private Organisationen o. Erwerbszweck	0.00	0.00	0.00	0.00	0.00	0.00	0.00	0.00	0.00	0.00	0.00	0.00
1457.1 Private Haushalte	0.00	0.00	0.00	0.00	0.00	0.00	0.00	0.00	0.00	0.00	0.00	0.00
1458.1 Ausland	0.00	0.00	0.00	0.00	0.00	0.00	0.00	0.00	0.00	0.00	0.00	0.00
Total Beteiligungen	0.00	0.00	0.00	0.00	0.00	0.00	0.00	0.00	0.00	0.00	0.00	0.00
Investitionsbeiträge												
1460.1 Bund	0.00	0.00	0.00	0.00	0.00	0.00	0.00	0.00	0.00	0.00	0.00	0.00
1461.1 Kantone	0.00	0.00	0.00	0.00	0.00	0.00	0.00	0.00	0.00	0.00	0.00	0.00
1462.1 Gemeinden, Zweckverbände	1'243'058.05	0.00	0.00	1'243'058.05	-1'185'741.15	-27'381.15	0.00	0.00	0.00	-1'213'122.30	0.00	29'935.75
1463.1 Öffentliche Sozialversicherungen	0.00	0.00	0.00	0.00	0.00	0.00	0.00	0.00	0.00	0.00	0.00	0.00
1464.1 Öffentliche Unternehmen	0.00	0.00	0.00	0.00	0.00	0.00	0.00	0.00	0.00	0.00	0.00	0.00
1465.1 Private Unternehmen	0.00	0.00	0.00	0.00	0.00	0.00	0.00	0.00	0.00	0.00	0.00	0.00
1466.1 Private Organisationen o. Erwerbszweck	0.00	0.00	0.00	0.00	0.00	0.00	0.00	0.00	0.00	0.00	0.00	0.00
1467.1 Private Haushalte	0.00	0.00	0.00	0.00	0.00	0.00	0.00	0.00	0.00	0.00	0.00	0.00
1468.1 Ausland	0.00	0.00	0.00	0.00	0.00	0.00	0.00	0.00	0.00	0.00	0.00	0.00
1469.1 Investitionsbeiträge an Anlagen im Bau	0.00	0.00	0.00	0.00	0.00	0.00	0.00	0.00	0.00	0.00	0.00	0.00
Total Investitionsbeiträge	1'243'058.05	0.00	0.00	1'243'058.05	-1'185'741.15	-27'381.15	0.00	0.00	0.00	-1'213'122.30	0.00	29'935.75
Total Verwaltungsvermögen	6'324'626.08	172'744.59	0.00	6'497'370.67	-4'980'010.80	-121'094.60	0.00	0.00	0.00	-5'101'105.40	0.00	1'396'265.27

Anhang

Anlagenspiegel - Verwaltungsvermögen

Eigenwirtschaftsbetrieb Abfallbeseitigung	Anschaffungswerte				Kumulierte Abschreibungen						Buchwert 31.12.2025	
	Stand 01.01.2025	Zugänge (+) Abgänge (-)	Umglie- derungen (+/-)	Stand 31.12.2025	Stand 01.01.2025	Planm. Abschreib.	Ausserplanm. Abschr. / WB	Abgänge (+)	Umglie- derungen (+/-)	Stand 31.12.2025		
Sachanlagen VV												
1400.1	Grundstücke	0.00	0.00	0.00	0.00	0.00	0.00	0.00	0.00	0.00	0.00	0.00
1401.1	Strassen und Verkehrswege	0.00	0.00	0.00	0.00	0.00	0.00	0.00	0.00	0.00	0.00	0.00
1402.1	Wasserbau	0.00	0.00	0.00	0.00	0.00	0.00	0.00	0.00	0.00	0.00	0.00
1403.1	Übrige Tiefbauten	0.00	0.00	0.00	0.00	0.00	0.00	0.00	0.00	0.00	0.00	0.00
1404.1	Hochbauten	480'352.29	0.00	0.00	480'352.29	-422'379.95	-3'217.95	0.00	0.00	0.00	-425'597.90	54'754.39
1405.1	Waldungen	0.00	0.00	0.00	0.00	0.00	0.00	0.00	0.00	0.00	0.00	0.00
1406.1	Mobilien VV	0.00	0.00	0.00	0.00	0.00	0.00	0.00	0.00	0.00	0.00	0.00
1407.1	Anlagen im Bau VV	0.00	0.00	0.00	0.00	0.00	0.00	0.00	0.00	0.00	0.00	0.00
1409.1	Übrige Sachanlagen	0.00	0.00	0.00	0.00	0.00	0.00	0.00	0.00	0.00	0.00	0.00
Total Sachanlagen		480'352.29	0.00	0.00	480'352.29	-422'379.95	-3'217.95	0.00	0.00	0.00	-425'597.90	54'754.39
Immaterielle Anlagen												
1420.1	Software	0.00	0.00	0.00	0.00	0.00	0.00	0.00	0.00	0.00	0.00	0.00
1421.1	Lizenzen, Nutzungsrechte, Markenrechte	0.00	0.00	0.00	0.00	0.00	0.00	0.00	0.00	0.00	0.00	0.00
1427.1	Immaterielle Anlagen in Realisierung	0.00	0.00	0.00	0.00	0.00	0.00	0.00	0.00	0.00	0.00	0.00
1429.1	Übrige immaterielle Anlagen	0.00	0.00	0.00	0.00	0.00	0.00	0.00	0.00	0.00	0.00	0.00
Total Immaterielle Anlagen		0.00	0.00	0.00	0.00	0.00	0.00	0.00	0.00	0.00	0.00	0.00
Darlehen												
1440.1	Bund	0.00	0.00	0.00	0.00	0.00	0.00	0.00	0.00	0.00	0.00	0.00
1441.1	Kantone	0.00	0.00	0.00	0.00	0.00	0.00	0.00	0.00	0.00	0.00	0.00
1442.1	Gemeinden, Zweckverbände	0.00	0.00	0.00	0.00	0.00	0.00	0.00	0.00	0.00	0.00	0.00
1443.1	Öffentliche Sozialversicherungen	0.00	0.00	0.00	0.00	0.00	0.00	0.00	0.00	0.00	0.00	0.00
1444.1	Öffentliche Unternehmen	0.00	0.00	0.00	0.00	0.00	0.00	0.00	0.00	0.00	0.00	0.00
1445.1	Private Unternehmen	0.00	0.00	0.00	0.00	0.00	0.00	0.00	0.00	0.00	0.00	0.00
1446.1	Private Organisationen o. Erwerbszweck	0.00	0.00	0.00	0.00	0.00	0.00	0.00	0.00	0.00	0.00	0.00
1447.1	Private Haushalte	0.00	0.00	0.00	0.00	0.00	0.00	0.00	0.00	0.00	0.00	0.00
1448.1	Ausland	0.00	0.00	0.00	0.00	0.00	0.00	0.00	0.00	0.00	0.00	0.00
Total Darlehen		0.00	0.00	0.00	0.00	0.00	0.00	0.00	0.00	0.00	0.00	0.00

Anhang

Anlagenspiegel - Verwaltungsvermögen

Eigenwirtschaftsbetrieb Abfallbeseitigung	Anschaffungswerte				Kumulierte Abschreibungen						Buchwert 31.12.2025	
	Stand 01.01.2025	Zugänge (+) Abgänge (-)	Umgliederungen (+/-)	Stand 31.12.2025	Stand 01.01.2025	Planm. Abschreib.	Ausserplanm. Abschr. / WB	Abgänge (+)	Umgliederungen (+/-)	Stand 31.12.2025		
Beteiligungen, Grundkapitalien												
1450.1 Bund	0.00	0.00	0.00	0.00	0.00	0.00	0.00	0.00	0.00	0.00	0.00	0.00
1451.1 Kantone	0.00	0.00	0.00	0.00	0.00	0.00	0.00	0.00	0.00	0.00	0.00	0.00
1452.1 Gemeinden, Zweckverbände	0.00	0.00	0.00	0.00	0.00	0.00	0.00	0.00	0.00	0.00	0.00	0.00
1453.1 Öffentliche Sozialversicherungen	0.00	0.00	0.00	0.00	0.00	0.00	0.00	0.00	0.00	0.00	0.00	0.00
1454.1 Öffentliche Unternehmen	0.00	0.00	0.00	0.00	0.00	0.00	0.00	0.00	0.00	0.00	0.00	0.00
1455.1 Private Unternehmen	0.00	0.00	0.00	0.00	0.00	0.00	0.00	0.00	0.00	0.00	0.00	0.00
1456.1 Private Organisationen o. Erwerbszweck	0.00	0.00	0.00	0.00	0.00	0.00	0.00	0.00	0.00	0.00	0.00	0.00
1457.1 Private Haushalte	0.00	0.00	0.00	0.00	0.00	0.00	0.00	0.00	0.00	0.00	0.00	0.00
1458.1 Ausland	0.00	0.00	0.00	0.00	0.00	0.00	0.00	0.00	0.00	0.00	0.00	0.00
Total Beteiligungen	0.00	0.00	0.00	0.00	0.00	0.00	0.00	0.00	0.00	0.00	0.00	0.00
Investitionsbeiträge												
1460.1 Bund	0.00	0.00	0.00	0.00	0.00	0.00	0.00	0.00	0.00	0.00	0.00	0.00
1461.1 Kantone	0.00	0.00	0.00	0.00	0.00	0.00	0.00	0.00	0.00	0.00	0.00	0.00
1462.1 Gemeinden, Zweckverbände	0.00	0.00	0.00	0.00	0.00	0.00	0.00	0.00	0.00	0.00	0.00	0.00
1463.1 Öffentliche Sozialversicherungen	0.00	0.00	0.00	0.00	0.00	0.00	0.00	0.00	0.00	0.00	0.00	0.00
1464.1 Öffentliche Unternehmen	0.00	0.00	0.00	0.00	0.00	0.00	0.00	0.00	0.00	0.00	0.00	0.00
1465.1 Private Unternehmen	0.00	0.00	0.00	0.00	0.00	0.00	0.00	0.00	0.00	0.00	0.00	0.00
1466.1 Private Organisationen o. Erwerbszweck	0.00	0.00	0.00	0.00	0.00	0.00	0.00	0.00	0.00	0.00	0.00	0.00
1467.1 Private Haushalte	0.00	0.00	0.00	0.00	0.00	0.00	0.00	0.00	0.00	0.00	0.00	0.00
1468.1 Ausland	0.00	0.00	0.00	0.00	0.00	0.00	0.00	0.00	0.00	0.00	0.00	0.00
1469.1 Investitionsbeiträge an Anlagen im Bau	0.00	0.00	0.00	0.00	0.00	0.00	0.00	0.00	0.00	0.00	0.00	0.00
Total Investitionsbeiträge	0.00	0.00	0.00	0.00	0.00	0.00	0.00	0.00	0.00	0.00	0.00	0.00
Total Verwaltungsvermögen	480'352.29	0.00	0.00	480'352.29	-422'379.95	-3'217.95	0.00	0.00	0.00	-425'597.90	54'754.39	

Anhang

Beteiligungsspiegel

Bilanzierte Beteiligungen im Verwaltungsvermögen

Name Sitz	Rechtsform / Vertragsform	Rechnungs- legungsnorm	Funktion	Tätigkeits- gebiet	Nominalka- pital (100%)	Eigentums- anteil	Stimmanteil Exekutive	Stimmanteil Legislative	Spezifische Risiken	Anschaff- ungswert	Buchwert 31.12.2025
Bilanzierte Beteiligungen im Verwaltungsvermögen											
Beteiligungen an Gemeinden und Zweckverbänden											
ZV Feuerwehr Unteramt	ZV	HRM2	1500			38.26%		1/3 Austritt mit Kostenfolge		49'411.84	49'411.84
Sicherheitszweckverband Albis	ZV	HRM2	1620			10.40%		1/14 Austritt mit Kostenfolge		2'804.00	2'804.00
1452 Beteiligungen an Gemeinden und Zweckverbänden											52'215.84
Beteiligungen an an öffentlichen Unternehmen											
Sozialdienst Unteramt	IKA	HRM2	5790			36.10%		1/3 Austritt mit Kostenfolge		180'312.00	180'312.00
Spital Affoltern AG	AG	Swiss GAAP FER	4110			11.49%		1/14 Defizitgarantie		2'976'480.93	2'976'480.93
IKA Pflegezentrum Sonnenberg	IKA	HRM2	4120			11.54%		1/14 Defizitgarantie		1'498'363.47	1'498'363.47
KESB Bezirk Affoltern	IKA	HRM2	1400			9.70%		1/14 Austritt mit Kostenfolge		96'832.00	96'832.00
1454 Beteiligungen an öffentlichen Unternehmen											4'751'988.40
Beteiligungen an privaten Unternehmen											
Abraxas AG	AG	HRM2								20'000.00	20'000.00
1455 Beteiligungen an privaten Unternehmen											20'000.00
Total Beteiligungen im Verwaltungsvermögen											4'824'204.24

Nicht bilanzierte Beteiligungen und Verträge

Name Sitz	Rechtsform / Vertragsform	Rechnungs- legungsnorm	Funktion	Tätigkeits- gebiet	Nominalka- pital (100%)	Eigentums- anteil	Stimmanteil Exekutive	Stimmanteil Legislative	Spezifische Risiken
Privatrechtliche Unternehmen (nach OR/ZGB)									
Gruppenwasserversorgung Amt	Einf. Gesellschaft	HRM		7101 Wasserversorgung		10.38%			keine
MITEG Greinerhus	Miteigentümer- gemeinschaft			9630 Verwaltung Tief- garagenplätze		21.05%			keine
Öffentlich-rechtliche Unternehmen (nach Gemeindegesetz)									
Kläranlage Birmensdorf	ZV	HRM2		7201 Abwasserentsorgung				Urne	keine
DILECA	IKA	HRM2		1500 / 7301 Feuerpolizei / Abfallentsorgung					keine
Sozialdienst Bezirk Affoltern	IKA	HRM2		5790 Sozialhilfe				1/14	keine
ZPK	ZV	HRM2		7900 Regionalplanung					keine
Öffentlich-rechtliche Verträge									
Amt für Jugend und Berufs- Beratung	gesetzl. Auftrag aus JHG	IPSAS		5440 Kinder- und Jugendbetreuung					keine
BA Bonstetten-Hedingen- Wettswil	Anschlussvertrag	HRM2		1400 Betriebsamt					keine
Bezirkszivilstandsamt Sihltal-Albis	Anschlussvertrag	HRM2		1400 Zivilstandsamt					keine
Jugendförderung Unteramt Plus	Anschlussvertrag	HRM2		5440 Jugendarbeit					keine
ZVV	gesetzl. Auftrag	IPSAS		6220 Verkehrsbetrieb					keine

Anhang

Ausgewählte Positionen des Fremdkapitals

Konto	Bezeichnung	Buchwert 01.01.2025	Veränderung im Rechnungsjahr	Buchwert 31.12.2025
2014	Kurzfristiger Anteil langfristiger Verbindlichkeiten			0.00
	2014.40 Kurzfristiger Anteil von langfristigen Darlehen gegenüber SUVA	2'000'000.00	-2'000'000.00	0.00
	Darlehen vom 04.12.2022 bis 04.10.2025			
	Zinssatz 2.13% p.a.			
206x	Langfristige Finanzverbindlichkeiten			6'000'000.00
	2064.02 Langfristige Verbindlichkeiten gegenüber SUVA	6'000'000.00	-	6'000'000.00
	Darlehen vom 04.10.2022 bis 04.10.2027			
	Zinssatz 2.25% p.a.			
	Fälligkeitsstatistik:			
	1 bis 2 Jahre			6'000'000.00
	2 bis 5 Jahre			0.00
	über 5 Jahre			0.00
	Total			6'000'000.00
	Gewichteter Durchschnittzinssatz der langfristigen Finanzverbindlichkeiten in %			2.09%

Anhang

Gewährleistungsspiegel / Eventualverbindlichkeiten

Name Sitz	Art der Verpflichtung	Datum	Verfallzeit	Verpflichtung Betrag	Eigentümer/in Miteigentümer/in	Spezifische zus. Angaben	Zahlungsströme im Rechnungsjahr
Eventualverbindlichkeiten (Bürgschaften, Garantieverpflichtungen, Defizitgarantien etc.)							
Spitex Knonaueramt	Defizitgarantie				Gemeinden Bonstetten, Knonau, Maschwanden, Mettmenstetten, Obfelden, Ottenbach, Stallikon, Wettswil	inkl. Pflegefinanzierung	648'466.30
Kehrichtverbrennungsanlage Limmattal in Dietikon	Nettobürgschaftsanteil am Ausbau und an der Erweiterung von Fr. 3'999'428.65.					Stand per 31.12.2024: Fr. 0.00	0.00
Zürcher Verkehrsverbund (ZVV)	Defizitbeitrag					Defizitbeitrag max. 6% der berechtigten Steuerkraft gem. VO 740.6, Art. 2	452'744.00
Suchtprävention Bezirke Affoltern und Dietikon							13'369.55
Spital Affoltern AG	Bürgschaft Valiant Bank AG	14.08.2020		919'200.00	Gemeinde Wettswil		0.00
Spital Affoltern AG	Solidarbürgschaft Aargauische Kantonalbank	06.10.2020		10'000'000.00	alle Gemeinden des Bezirks Affoltern	Solidarische Haftung	0.00
Weitere Verpflichtungen (Altlasten, Konventionalstrafen)							
Keine							0.00

Anhang

Leasingverträge

Firma Sitz	Leasinggut	Anschaffungskosten	Vertragsdauer (Fälligkeiten)	Gesamtbetrag zukünftige Leasingraten
Finanzierungsleasing				
Kein Finanzierungsleasing vorhanden.				0.00
Operatives Leasing (sofern der Vertrag nicht innerhalb eines Jahre kündbar ist)				
Kein operatives Leasing vorhanden.				0.00

Anhang

Rückstellungsspiegel

Kurzfristige Rückstellungen		Stand	Bildung inkl.	Verwendung	Auflösung	Umbuchung	Stand	Begründung
		01.01.2025	Erhöhung (+)	(-)	(-)	(+/-)	31.12.2025	
2050	Mehrleistungen des Personals	67'405.65	123'588.35	0.00	-67'405.65	0.00	123'588.35	A
2051	Andere Ansprüche des Personals	0.00	0.00	0.00	0.00	0.00	0.00	
2052	Prozesse	0.00	0.00	0.00	0.00	0.00	0.00	
2053	Nicht versicherte Schäden	0.00	0.00	0.00	0.00	0.00	0.00	
2054	Bürgschaften und Garantieleistungen	0.00	0.00	0.00	0.00	0.00	0.00	
2055	Übrige betriebliche Tätigkeit	0.00	0.00	0.00	0.00	0.00	0.00	
2056	Vorsorgeverpflichtungen	0.00	0.00	0.00	0.00	0.00	0.00	
2057	Finanzaufwand	0.00	0.00	0.00	0.00	0.00	0.00	
2058	Investitionsrechnung	0.00	0.00	0.00	0.00	0.00	0.00	
2059	Übrige Rückstellungen	2'385'995.00	0.00	-2'385'995.00	0.00	4'812'353.00	4'812'353.00	B
Total kurzfristige Rückstellungen		2'453'400.65	123'588.35	-2'385'995.00	-67'405.65	4'812'353.00	4'935'941.35	

Begründungen der kurzfristigen Rückstellungen

		Konto ER / IR	Buchwert per 31.12.2025
A	Ferien- und Mehrstundensaldo Personal		123'588.35
B	Rückstellungen Ressourcenausgleich		4'812'353.00
Total kurzfristige Rückstellungen			4'935'941.35

Anhang

Rückstellungsspiegel

Langfristige Rückstellungen		Stand 01.01.2025	Bildung inkl. Erhöhung (+)	Verwendung (-)	Auflösung (-)	Umbuchung (+/-)	Stand 31.12.2025	Begründung
2081	Ansprüche des Personals	0.00	0.00	0.00	0.00	0.00	0.00	
2082	Prozesse	0.00	0.00	0.00	0.00	0.00	0.00	
2083	Nicht versicherte Schäden	0.00	0.00	0.00	0.00	0.00	0.00	
2084	Bürgschaften und Garantieleistungen	0.00	0.00	0.00	0.00	0.00	0.00	
2085	Übrige betriebliche Tätigkeit	0.00	0.00	0.00	0.00	0.00	0.00	
2086	Vorsorgeverpflichtungen	0.00	0.00	0.00	0.00	0.00	0.00	
2087	Finanzaufwand	0.00	0.00	0.00	0.00	0.00	0.00	
2088	Investitionsrechnung	0.00	0.00	0.00	0.00	0.00	0.00	
2089	Übrige Rückstellungen	4'924'517.00	2'625'793.00	0.00	-112'164.00	-4'812'353.00	2'625'793.00	A
Total langfristige Rückstellungen		4'924'517.00	2'625'793.00	0.00	-112'164.00	-4'812'353.00	2'625'793.00	

Begründungen der langfristigen Rückstellungen

		Konto ER / IR	Buchwert 31.12.2025
A	Rückstellungen Ressourcenausgleich		2'625'793.00
Total langfristige Rückstellungen			2'625'793.00

Anhang

Eigenkapitalnachweis

Veränderungen	Stand	Umbuchung	Spezialfinanzierungen		Fonds		Umgliederungen		Vorfinanzierungen		Finanzpolitische		Marktwertreserve	Jahresergebnis		Stand	
	01.01.2025	Vorjahresergebnis Veränderung	im Eigenkapital	Einlage	Entnahme	Einlage	Entnahme	Einlage	Entnahme	Einlage	Entnahme	Reserve	Finanzinstrumente	Veränderung	Ertragsü.	Aufwandü.	31.12.2025
2900 Spezialfinanzierungen im Eigenkapital	5'591'306.84																5'177'829.17
Kabelnetz	570.57					-570.57											0.00
Wasserversorgung	2'076'329.19					-360'832.77											1'715'496.42
Abwasserbeseitigung	2'747'927.17					-60'461.07											2'687'466.10
Abfallentsorgung	766'479.91		8'386.74														774'866.65
2910 Fonds im Eigenkapital																	0.00
Ersatleistungen für Naturschutz-Objekte	0.00					0.00	0.00										0.00
2920 Rücklagen der Globalbudgetbereiche																	0.00
2930 Vorfinanzierungen																	0.00
2940 Finanzpolitische Reserve	0.00																0.00
2961 Marktwertreserve auf Finanzinstrumenten	0.00																0.00
2990 Jahresergebnis	1'812'641.53	-1'812'641.53												2'281'457.56	0.00		2'281'457.56
2999 Kumulierte Ergebnisse der Vorjahre	37'801'356.34	1'812'641.53															39'613'997.87
Total	45'205'304.71	0.00	8'386.74	-421'864.41	0.00	0.00	0.00	0.00	0.00	0.00	0.00	0.00	0.00	2'281'457.56	0.00		47'073'284.60

Anhang

Sonderrechnungen

Art	Zweckgebundene Zuwendung
Bezeichnung, Konto	Bühlerfonds, 2092.10
Zweck	Unterstützung traditionelle Dorfvereine

Erfolgsrechnung 2025

				Aufwand	Ertrag
Ertrag	Zinsertrag	Kapital	217'978.80		
		Zinssatz % (Verzinsung gemäss Beschluss)	2.09%		4'555.75
	Übrige Erträge				0.00
Aufwand		Dienstleistungen Dritter		84.00	
		Beiträge an Gemeinden und Gemeindezweckverbände		10'000.00	
Total Aufwand / Ertrag				10'084.00	4'555.75
Ertragsüberschuss (+) / Aufwandüberschuss (-)					-5'528.25

Abschluss

		Vermögensveränderung
Vermögen Anfang Rechnungsjahr		217'978.80
Ertragsüberschuss (+) / Aufwandüberschuss (-)		-5'528.25
Vermögen Ende Rechnungsjahr		212'450.55

Bilanz per 31.12.2025

		Aktiven	Passiven
Kapital		212'450.55	
Guthaben bei Politischer Gemeinde		0.00	
Aktivenüberschuss = Vermögen			212'450.55
Total		212'450.55	212'450.55

Anhang

Haushaltsgleichgewicht

Ausgleich des Budgets

Regel: Der Gemeindesteuerfuss wird grundsätzlich so festgesetzt, dass die Erfolgsrechnung des Budgets ausgeglichen ist (§ 92 Abs. 1 GG).

Jahresergebnis Erfolgsrechnung	Aufwandüberschuss (-) / Ertragsüberschuss (+) gemäss Budget	-1'126'563.95
Jahresergebnis Erfolgsrechnung	Aufwandüberschuss (-) / Ertragsüberschuss (+) gemäss Jahresrechnung	2'281'457.56

Der mittelfristige Haushaltsausgleich wird gemäss Beschluss des Gemeinderats Nr. 97 vom 10.07.2017 folgendermassen definiert: Der Gemeindesteuerfuss wird so festgesetzt, dass die Erfolgsrechnung über einen Zeitraum von zehn Jahren ausgeglichen wird. In die Beurteilung eines ausgeglichenen Haushalts werden ausserordentliche Ereignisse (unter anderem Buchgewinne aus der Veräusserung von Liegenschaften Finanzvermögen) miteinbezogen. Der mittelfristige Ausgleich erstreckt sich über fünf abgeschlossene Rechnungsjahre, das laufende Budget- bzw. Rechnungsjahr das folgende Budgetjahr und drei Planjahre. Der mittelfristige Ausgleich erstreckt sich erstmals über die abgeschlossenen Rechnungsjahre 2012, 2013, 2014, 2015 und 2016, das laufende Budget- bzw. Rechnungsjahr 2017, das folgende Budgetjahr 2018 und die Planjahre 2019, 2020 und 2021.

Zulässiger Aufwandüberschuss

Regel: Pro Jahr darf ein Aufwandüberschuss in der Höhe der budgetierten Abschreibungen auf dem Verwaltungsvermögen zuzüglich 3% des Steuerertrags budgetiert werden (§ 92 Abs. 2 GG).

Ist das Finanzvermögen grösser als das Fremdkapital [Nettovermögen], darf von Abs. 2 abgewichen und bis zur Höhe der Differenz ein Aufwandüberschuss budgetiert werden (§ 92 Abs. 3 GG).

Falls Einlagen in die Vorfinanzierungen (§ 90 Abs. 3 GG) oder in die Reserve (§ 123 Abs. 2 GG) budgetiert werden, darf im Budget kein Aufwandüberschuss resultieren.

Die Regelung ist für die Jahresrechnung nicht relevant.

Anhang

Haushaltsgleichgewicht

Kennzahlen

Regel: Zur Beurteilung der Veränderung des Eigenkapitals, der Zinsbelastung und der Investitionen werden folgende Kennzahlen ausgewiesen (§ 94 GG).

Eigenkapitalquote

Die Eigenkapitalquote gibt Auskunft über die Kapitalstruktur der Gemeinde. Sie zeigt, zu welchem Anteil die Aktiven selber finanziert sind. Ein höheres Eigenkapital bedeutet mehr Handlungsspielraum der Gemeinde und eine bessere Bonität gegenüber den Kreditgebern.

Richtwerte
> 25 % genügend
< 25 % ungenügend

2020	2021	2022	2023	2024	2025	2026	2027	2028	2029	∅
61%	63%	67%	62%	63%	64%	65%	58%	51%	46%	60%

Zinsbelastungsquote

Die Zinsbelastungsquote informiert über das Verhältnis der Zinsen zum laufenden Ertrag. Sie zeigt, wie gut die Gemeinde ihre Verpflichtungen gegenüber den Kreditgebern erfüllen kann. Die Tragbarkeitsberechnung erfolgt zu einem durchschnittlichen Zinssatz von 5 %.

Richtwerte
< 5 % genügend
> 5 % ungenügend

2020	2021	2022	2023	2024	2025	2026	2027	2028	2029	∅
2%	2%	1%	1%	1%	0%	1%	3%	5%	7%	2%

Investitionsanteil

Der Investitionsanteil zeigt das Ausmass der Investitionstätigkeit an. Er gibt an, welcher Anteil der gesamten Ausgaben einer Gemeinde für Investitionen in die Infrastruktur eingesetzt wird.

Richtwerte
> 10 % genügend
< 10 % ungenügend

2020	2021	2022	2023	2024	2025	2026	2027	2028	2029	∅
52%	9%	9%	5%	8%	7%	21%	23%	30%	32%	20%

Anhang

Finanzkennzahlen

	Rechnung 2025	Budget 2025	Rechnung 2024	Richtwerte
Anzahl Einwohner/in	5'402	5'500	5'314	
Steuerfuss	25%	25%	25%	
Steuerkraft pro Einwohner/in (eigene Berechnung)	5'610	4'870	6'061	
Selbstfinanzierungsgrad	1093%	-7%	187%	> 100 % ideal 80 - 100 % gut bis vertretbar 50 - 80 % problematisch < 50 % ungenügend
Anteil der Nettoinvestitionen, der aus eigenen Mitteln finanziert werden kann.				
Zinsbelastungsanteil	1%	0%	0%	0 - 4 % gut 4 - 9 % genügend > 9 % schlecht
Anteil des laufenden Ertrags, welcher durch den Nettozinsaufwand gebunden ist.				
Nettoverschuldungsquotient	-372%	-	-315%	< 100 % gut 100 - 150 % genügend > 150 % schlecht
Anteil der direkten Steuern der natürlichen und juristischen Personen, der erforderlich wäre, um die Nettoschuld abzutragen.				
Nettoschuld I pro Einwohnerin und Einwohner	-5'280	-	-4'827	< 0 Fr. Nettovermögen 1 - 1'000 Fr. geringe Verschuldung 1'001 - 2'500 Fr. mittlere Verschuldung 2'501 - 5'000 Fr. hohe Verschuldung > 5'000 Fr. sehr hohe Verschuldung
Verschuldung pro Einwohnerin und Einwohner in Franken.				

Anhang

Kreditrechtliche Angaben

Verpflichtungskredite

Kreditbeschluss								Rechnung 2025						
Datum	Organ	Brutto Netto	Kredit Fr.	Konto ER Konto IR	Bezeichnung	Ausgaben kumuliert bis 2024	Einnahmen kumuliert bis 2024	Ausgaben	Einnahmen	Ausgaben kumuliert bis 2025	Einnahmen kumuliert bis 2025	Abweichung bewilligter Kredit	Abrechnung Datum	Organ
Keine						0.00	0.00	0.00	0.00	0.00	0.00			

Ausweis der von den Stimmberechtigten (Gemeindeversammlung oder Urne) oder dem Gemeindeparlament beschlossenen Verpflichtungskredite (§ 19 Abs. 1 lit. f. VGG).

Anhang

Gebundene Ausgabenbeschlüsse

Kreditbeschluss							Rechnung 2025						
Datum	Brutto Netto	Kredit Fr.	Konto ER Konto IR	Bezeichnung	Ausgaben kumuliert bis 2024	Einnahmen kumuliert bis 2024	Ausgaben	Einnahmen	Ausgaben kumuliert bis 2025	Einnahmen kumuliert bis 2025	Abweichung bewilligter Kredit	Abrechnung Datum	Organ
28.03.2022	B	400'000.00	6150 5010.00 INV24-6150-02	Gemeindestrassen Sanierung Niederweg 3. Etappe	393'709.35	0.00	0.00	0.00	393'709.35	0.00	-6'290.65	19.05.2025	GR
08.07.2024	B	350'000.00	7201 5030.00 INV23-7201-02	Abwasserbeseitigung Regenabwasserleitung Weierächer- Grabmatten - Ersatz und Aufweitung	340'394.76	0.00	0.00	0.00	340'394.76	0.00	-9'605.24	19.05.2025	GR
27.05.2024	B	400'000.00	6150 5030.00 INV24-6150-05	Gemeindestrassen Umrüstung LED-Leuchten 5. Etappe	414'212.40	0.00	0.00	0.00	414'212.40	0.00	14'212.40	19.05.2025	GR
12.04.2025	B	264'100.00	6150 5010.00 INV24-6150-04	Gemeindestrassen Strassensanierung In Tüelen	13'486.34	0.00	223'858.90	0.00	237'345.24	0.00	-26'754.76		
07.04.2025	B	263'427.05	6150 5030.00 INV25-6150-05	Gemeindestrassen Umrüstung LED-Leuchten 6. Etappe	0.00	0.00	94'513.45	0.00	94'513.45	0.00	-168'913.60		
13.10.2025	B	253'140.00	7201 5030.00 INV25-7201-01	Abwasserbeseitigung Kanalisation - Sanierung durch Inlinerverfahren	0.00	0.00	146'035.80	0.00	146'035.80	0.00	-107'104.20		

Ausweis der vom Gemeindevorstand als gebunden erklärten Ausgaben über dessen Kompetenzlimite gemäss Gemeindeordnung.



Konsortialrechnung Gruppenwasserversorgung Amt Rechnung 2025

Konto	Kontobezeichnung HRM2	Soll	Haben	Konto	Kontobezeichnung GWVA
Feste Kosten:					
7101.3000.00	Entschädigungen, Tag- und Sitzungsgelder an Behörden und Kommissionen	7'704.15		5702.3000	Entschädigung Betriebsleitung
7101.3010.00	Löhne des Verwaltungs- und Betriebspersonals	171'407.19		5702.3010	Lohnkosten
7101.3010.00	Löhne des Verwaltungs- und Betriebspersonals	20'824.33		5702.3080	Besoldung Aushilfe & Pikett
7101.3010.09	Erstattung von Lohn des Verwaltungs- und Betriebspersonals		72'210.20	5702.4360	Rückerstattungen inkl. Anteil GALM
7101.3050.00	AG-Beiträge AHV, IV, EO, ALV, Verw.kosten	5'079.10		5702.3030	Sozialleistungen
7101.3052.00	AG-Beiträge an Pensionskassen	20'034.20		5702.3030	Sozialleistungen
7101.3053.00	AG-Beiträge Unfall- und Personal-Haftpfl.	849.40		5702.3030	Sozialleistungen
7101.3054.00	AG-Beiträge Familienausgleichskasse	810.80		5702.3030	Sozialleistungen
7101.3055.00	AG-Beiträge an Krankentaggeldversicherungen	723.30		5702.3030	Sozialleistungen
7101.3099.00	Übriger Personalaufwand	202.00		5702.3090	Allgemeiner Personalaufwand
7101.3100.00	Büromaterial	1'625.62		5702.3100	Büromaterial, Kopien, Drucksachen
7101.3101.00	Betriebs- und Verbrauchsmaterial	5'253.74		5702.3130	Betriebs- und Verbrauchsmaterial
7101.3111.00	Anschaffung Apparate, Maschinen, Geräte etc.	53'659.66		5702.3110	Anschaffung Mobiliar, Maschinen, Geräte
7101.3130.00	Dienstleistungen Dritter	4'214.36		5702.3180	Telefon, Porti, Informatik
7101.3132.00	Honorare externe Berater, Gutachter etc.	113'418.69		5702.3182	Dienstleistungen Dritter, Fachberater etc.
7101.3132.00	Honorare externe Berater, Gutachter etc.	22'191.52		5702.3183	Konzessionen, Trinkwasserproben
7101.3134.00	Sachversicherungsprämien	7'606.48		5702.3184	Versicherungen
7101.3137.00	Steuern und Abgaben	3'581.53		5702.3181+3185	Abgaben für Fahrzeug Gruppenwart, Übrige Gebühren
7101.3143.00	Unterhalt übrige Tiefbauten	19'903.55		5702.3150	Unterhalt und Wartung
7101.3151.00	Unterhalt Apparate, Maschinen, Geräte etc.	4'876.83		5702.3150	Unterhalt und Wartung
7101.3151.00	Unterhalt Apparate, Maschinen, Geräte etc.	2'311.56		5702.3151	Unterhalt Fahrzeug Gruppenwart
7101.3160.00	Miete und Pacht Liegenschaften	11'000.00		5702.3160	Miete Betriebswarte und Garage
7101.3170.00	Reisekosten und Spesen	2'896.13		5702.3170	Spesen und Repräsentationskosten
7101.3612.00	Entschädigungen an Gemeinden und Zweckverbände	14'775.00		5702.3520	Rechnungsführung und Sekretariat
7101.3614.00	Entschädigungen an öffentliche Unternehmungen	1'533'216.10		5702.3121	Leistungspreis GALM
7101.4250.00	Verkäufe		4'441.33	5702.4250	Verkäufe
7101.4260.00	Rückerstattungen Dritter		33'381.93	5702.4360	Rückerstattungen inkl. Anteil GALM
7101.4260.00	Rückerstattungen Dritter		56'554.10	5702.4361	Rückerstattung GALM
7101.4260.00	Rückerstattungen Dritter		1'254.49	5702.4362	Rückerstattungen ohne Anteil GALM
Total Feste Kosten		2'028'165.24	167'842.05		

Total: 1'860'323.19

Veränderliche Kosten:

7101.3000.00	Entschädigungen, Tag- und Sitzungsgelder an Behörden und Kommissionen	7'704.10		5702.3000	Entschädigung Betriebsleitung
7101.3143.00	Unterhalt übrige Tiefbauten	19'903.55		5702.3150	Unterhalt und Wartung
7101.3151.00	Unterhalt Apparate, Maschinen, Geräte etc.	4'876.80		5702.3150	Unterhalt und Wartung
7101.3612.00	Entschädigungen an Gemeinden und Zweckverbände	14'775.00		5702.3520	Rechnungsführung und Sekretariat
7101.3614.00	Entschädigungen an öffentliche Unternehmungen	1'281'311.48		5701.3120	Arbeitspreis GALM
7101.3120.00	Ver- und Entsorgung	356'590.57		5701.3121-25	Förderkosten
7101.4260.00	Rückerstattungen Dritter		16'468.32	5701.4360	Rückerstattungen Dritter
Total Veränderliche Kosten		1'685'161.50	16'468.32		

Total: 1'668'693.18

Beträge exkl. MWST!



Konsortialrechnung Gruppenwasserversorgung Amt Rechnung 2025

FESTE KOSTEN
(Optionen)

Konto	Aufwand	Ertrag	Aesch	Aeugst a.A.	Affoltern a.A.	WVO Oberlunkhofen- Arni-Islisberg	Bonstetten	Hausen a.A.	Hedingen	Knonau	Maschwander	Mettmensstetten	Obfelden	Ottenbach	Sektion Rifferswil	Stallikon	Wettswil a.A.
			Bezug m3	120'920.00	50'368.00	164'150.00	383'339.00	249'447.00	13'362.00	83'814.00	76.00	2'193.00	69'011.00	320'201.00	2'475.00	8'428.00	187'396.00
Optionen Total	26'019.00		1'200.00	1'030.00	4'300.00	2'000.00	2'250.00	1'545.00	2'000.00	500.00	114.00	2'400.00	2'500.00	600.00	1'180.00	1'700.00	2'700.00
			4.61%	3.96%	16.53%	7.69%	8.65%	5.94%	7.69%	1.92%	0.44%	9.22%	9.61%	2.31%	4.54%	6.53%	10.38%
7101.3000.00	7'704.15		355.32	304.98	1'273.22	592.19	666.22	457.47	592.19	148.05	33.76	710.63	740.24	177.66	349.39	503.37	799.46
7101.3010.00	192'231.52		8'865.75	7'609.76	31'768.92	14'776.24	16'623.27	11'414.65	14'776.24	3'694.06	842.25	17'731.49	18'470.30	4'432.87	8'717.98	12'559.81	19'947.93
7101.3010.09	-	-72'210.20	-3'330.34	-2'858.55	-11'933.74	-5'550.57	-6'244.40	-4'287.82	-5'550.57	-1'387.64	-316.38	-6'660.69	-6'938.22	-1'665.17	-3'274.84	-4'717.99	-7'493.28
7101.3050.00	5'079.10		234.25	201.06	839.39	390.41	439.22	301.60	390.41	97.60	22.25	468.50	488.02	117.12	230.34	331.85	527.06
7101.3052.00	20'034.20		923.98	793.08	3'310.93	1'539.97	1'732.46	1'189.62	1'539.97	384.99	87.78	1'847.96	1'924.96	461.99	908.58	1'308.97	2'078.96
7101.3053.00	849.40		39.17	33.62	140.38	65.29	73.45	50.44	65.29	16.32	3.72	78.35	81.61	19.59	38.52	55.50	88.14
7101.3054.00	810.80		37.39	32.10	134.00	62.32	70.11	48.15	62.32	15.58	3.55	74.79	77.90	18.70	36.77	52.98	84.14
7101.3055.00	723.30		33.36	28.63	119.54	55.60	62.55	42.95	55.60	13.90	3.17	66.72	69.50	16.68	32.80	47.26	75.06
7101.3099.00	202.00		9.32	8.00	33.38	15.53	17.47	11.99	15.53	3.88	0.89	18.63	19.41	4.66	9.16	13.20	20.96
7101.3100.00	1'625.62		74.97	64.35	268.66	124.96	140.58	96.53	124.96	31.24	7.12	149.95	156.20	37.49	73.72	106.21	168.69
7101.3101.00	5'253.74		242.30	207.98	868.25	403.84	454.32	311.97	403.84	100.96	23.02	484.61	504.80	121.15	238.26	343.26	545.18
7101.3111.00	53'659.66		2'474.79	2'124.20	8'868.00	4'124.65	4'640.23	3'186.29	4'124.65	1'031.16	235.11	4'949.58	5'155.81	1'237.40	2'433.54	3'505.95	5'568.28
7101.3130.00	4'214.36		194.37	166.83	696.48	323.94	364.44	250.25	323.94	80.99	18.46	388.73	404.93	97.18	191.13	275.35	437.33
7101.3132.00	135'610.21		6'254.36	5'368.33	22'411.46	10'423.94	11'726.93	8'052.49	10'423.94	2'605.98	594.16	12'508.72	13'029.92	3'127.18	6'150.12	8'860.35	14'072.32
7101.3134.00	7'806.48		350.81	301.11	1'257.08	584.69	657.77	451.67	584.69	146.17	33.33	701.62	730.86	175.41	344.97	496.98	789.33
7101.3137.00	3'581.53		165.18	141.78	591.90	275.30	309.71	212.67	275.30	68.83	15.69	330.36	344.13	82.59	162.43	234.01	371.66
7101.3143.00	19'903.55		917.95	787.91	3'289.34	1'529.92	1'721.16	1'181.87	1'529.92	382.48	87.21	1'835.91	1'912.40	458.98	902.66	1'300.44	2'065.40
7101.3151.00	7'188.39		331.53	284.56	1'187.98	552.55	621.62	426.84	552.55	138.14	31.50	663.06	690.69	165.76	326.00	469.67	745.94
7101.3160.00	11'000.00		507.32	435.45	1'817.90	845.54	951.23	653.18	845.54	211.38	48.20	1'014.64	1'056.92	253.66	498.87	718.71	1'141.47
7101.3170.00	2'896.13		133.57	114.65	478.63	222.62	250.44	171.97	222.62	55.65	12.69	267.14	278.27	66.78	131.34	189.22	300.53
7101.3612.00	14'775.00		681.43	584.89	2'441.77	1'135.71	1'277.67	877.33	1'135.71	283.93	64.74	1'362.85	1'419.64	340.71	670.07	965.35	1'533.21
7101.3614.00	1'533'216.10		70'712.15	60'694.59	253'385.19	117'853.58	132'585.27	91'041.89	117'853.58	29'463.39	6'717.65	141'424.29	147'316.97	35'356.07	69'533.61	100'175.54	159'102.33
7101.4250.00	-	-4'441.33	-204.83	-175.82	-733.99	-341.39	-384.07	-263.72	-341.39	-85.35	-19.46	-409.67	-426.74	-102.42	-201.42	-290.18	-460.88
7101.4260.00	-	-91'190.52	-4'205.72	-3'609.91	-15'070.50	-7'009.53	-7'885.72	-5'414.86	-7'009.53	-1'752.38	-399.54	-8'411.44	-8'761.92	-2'102.86	-4'135.62	-5'958.10	-9'462.87
Total	2'028'165.24	-167'842.05	85'798.37	73'643.60	307'444.16	142'997.29	160'871.95	110'465.40	142'997.29	35'749.32	8'150.85	171'596.74	178'746.61	42'899.19	84'368.40	121'547.69	193'046.34

VERÄNDERLICHE KOSTEN
(Bezugsmenge)

7101.3000.00	7'704.10	0.5%	Effektiver Wasserbezug bei der GWVA	x	CH	0.00384
7101.3143.00	19'903.55	1.2%	Effektiver Wasserbezug bei der GWVA	x	CH	0.00993
7101.3151.00	4'876.80	0.3%	Effektiver Wasserbezug bei der GWVA	x	CH	0.00243
7101.3612.00	14'775.00	0.9%	Effektiver Wasserbezug bei der GWVA	x	CH	0.00737
7101.3614.00	1'281'311.48	76.8%	Effektiver Wasserbezug bei der GWVA	x	CH	0.63934
7101.3120.00	356'590.57	21.4%	Effektiver Wasserbezug bei der GWVA	x	CH	0.17793
7101.4260.00	-	-1.0%	Effektiver Wasserbezug bei der GWVA	x	CH	-0.00822
	1'685'161.50	16'468.32	100%			

Effektiver Optionspreis GWVA: CHF 0.83263
Effektive Bezugsmenge GWVA: 2'004'135.00 m3

Konto	Aufwand	Ertrag	Aesch	Aeugst a.A.	Affoltern a.A.	WVO Oberlunkhofen- Arni-Islisberg	Bonstetten	Hausen a.A.	Hedingen	Knonau	Maschwander	Mettmensstetten	Obfelden	Ottenbach	Sektion Rifferswil	Stallikon	Wettswil a.A.
			Bezug m3	120'920.00	50'368.00	164'150.00	383'339.00	249'447.00	13'362.00	83'814.00	76.00	2'193.00	69'011.00	320'201.00	2'475.00	8'428.00	187'396.00
7101.3000.00	7'704.10		464.83	193.62	631.01	1'473.60	958.91	51.37	322.19	0.29	8.43	265.29	1'230.89	9.51	32.40	720.37	1'341.43
7101.3143.00	19'903.55		1'200.89	500.22	1'630.22	3'807.05	2'477.33	132.70	832.38	0.75	21.78	685.37	3'180.01	24.58	83.70	1'861.09	3'465.58
7101.3151.00	4'876.80		294.24	122.56	399.44	932.81	607.00	32.51	203.95	0.18	5.34	167.93	779.17	6.02	20.51	456.01	849.14
7101.3612.00	14'775.00		891.46	371.33	1'210.16	2'826.09	1'839.00	98.51	617.90	0.56	16.17	508.77	2'360.62	18.25	62.13	1'381.54	2'572.60
7101.3614.00	1'281'311.48		1'281'308.71	32'202.16	104'947.28	245'083.06	159'480.86	8'542.83	53'585.45	48.59	1'402.07	44'121.33	204'716.56	1'582.36	5'388.34	119'809.32	223'100.07
7101.3120.00	356'590.57		21'515.11	8'961.90	29'206.96	68'206.92	44'383.72	2'377.48	14'912.90	13.52	390.20	12'279.02	56'972.87	440.37	1'499.58	33'343.08	62'089.03
7101.4260.00	-	-16'468.32	-993.63	-413.88	-1'348.86	-3'149.98	-2'049.76	-109.80	-688.72	-0.62	-18.02	-567.08	-2'631.16	-20.34	-69.25	-1'539.87	-2'867.44
Total	1'685'161.50	16'468.32	100'681.62	41'937.91	136'676.21	319'179.55	207'697.06	11'125.60	69'786.05	63.28	1'825.96	57'460.63	266'608.96	2'060.76	7'017.41	156'031.53	290'550.40

Jahresrechnung - Details zum Finanzbericht

Erfolgsrechnung

Erläuterungen zur Erfolgsrechnung

0

Allgemeine Verwaltung

Konto	Rechnung 2025	Budget 2025	Differenz	
0120.3000.00	185'775.90	175'700.00	10'075.90	Mehrkosten GR-Sitzungen sowie externe Sitzungen
0210.4260.00	-46'806.40	-31'000.00	-15'806.40	Überschussbeteiligungen Mobiliar 7'900.00; Weiterverrechnung EDV-Anwendungen höher als budgetiert
0210.4612.00	-693'551.75	-582'500.00	-111'051.75	Steuereinnahmen netto rund 873'000.00 höher als budgetiert, entsprechend höhere Bezugsentschädigungen
0220.3000.00	25'143.60	41'800.00	-16'656.40	Kürzere Sitzungen, Sitzungsgelder Sekretariat werden als Arbeitszeit aufgeführt und nicht ausbezahlt
0220.3010.00	654'621.85	692'000.00	-37'378.15	Lehrabgängerstelle wurde nur für das 1. Halbjahr 2026 besetzt, 1 Lehrling weniger als budgetiert. Ersatzanschaffung
0220.3110.00	13'320.85	2'500.00	10'820.85	Stühle Sitzungszimmer nicht budgetiert, mit sep. Beschluss genehmigt
0220.3132.00	184'612.15	145'500.00	39'112.15	Erarbeitung Gebäudeschutzinventar (13'900.00) nicht budgetiert; Rekursverfahren QP Weierächer-Grabmatten (14'300.00)
0220.4210.00	-44'867.75	-55'000.00	10'132.25	Gebühren Hochbau, zu hoch budgetiert anhand Vorjahre
0220.4260.00	-111'534.30	-141'500.00	29'965.70	Rückerstattungen Hochbau, zu hoch budgetiert anhand Vorjahre
0290.3144.00	73'573.61	47'800.00	25'773.61	Umbauarbeiten UG Poststr. 2 zu Büroräumlichkeiten Abteilung Finanzen (17'900.00) nicht budgetiert; diverse kleinere Unterhaltsarbeiten
0290.3910.00	18'544.75	-	18'544.75	Interne Verrechnung Unterhaltsarbeiten Werkbetrieb, neu ausweisbar aufgrund Anschaffung neues Arbeitszeitsystem

1

Öffentliche Ordnung und Sicherheit

Konto	Rechnung 2025	Budget 2025	Differenz	
1400.3010.00	295'034.95	273'800.00	21'234.95	Zunahme Abgrenzung DAG, Ferien- und Mehrzeit
1400.3612.00	281'220.45	414'500.00	-133'279.55	Aufwand KESB aufgrund deren Budget zu hoch budgetiert (-126'700.00)
1400.4210.00	-84'472.15	-97'000.00	12'527.85	Gebühren Einwohnerdienste, Budgetierung anhand Vorjahre
1500.3612.00	232'846.60	250'400.00	-17'553.40	Anteil Aufwand ZV Feuerwehr Unteramt tiefer als erwartet (Budgetierung aufgrund deren Budget)
1610.3144.00	28'079.85	17'400.00	10'679.85	Reparatur Kugelfang Schiessanlage nicht budgetiert 8'300.00
1620.3701.00	48'000.00	30'000.00	18'000.00	Ersatzabgaben Zivilschutzbauten, Budgetierung anhand Vorjahre
1620.4707.00	-48'000.00	-30'000.00	-18'000.00	Ersatzabgaben Zivilschutzbauten, Budgetierung anhand Vorjahre

3**Kultur, Sport und Freizeit**

Konto	Rechnung 2025	Budget 2025	Differenz	
3410.3636.00	42'675.00	21'900.00	20'775.00	Gemeindebeitrag Padelplätze Tennisclub 20'000.00 nicht budgetiert
3411.3010.00	-	41'400.00	-41'400.00	Anpassung Anstellung von 2 Mitarbeitenden von Stundenlohn auf Monatslohn in der Funktion 6150. Wird neu als Interne Verrechnung gebucht.
3411.3120.00	61'816.75	42'000.00	19'816.75	Höhere Stromkosten aufgrund Preisanpassungen EKZ (+12'600.00); Werkgebühren höher als budgetiert (+1'800.00); Höherer Bedarf an Heizöl (+ 5'400.00)
3411.3300.30	69'495.75	84'362.40	-14'866.65	Gemäss Anlagebuchhaltung
3411.3910.00	65'842.10	24'400.00	41'442.10	Interne Verrechnung Unterhaltsarbeiten Werkbetrieb, exakter ausweisbar aufgrund Neuanschaffung Arbeitszeitsystem
3420.3181.00	13'915.90	-	13'915.90	Abschreibung Forderung Unterhaltsarbeiten Schrebergärten aufgrund Verlustschein
3420.3910.00	52'864.50	22'200.00	30'664.50	Interne Verrechnung Unterhaltsarbeiten Werkbetrieb, exakter ausweisbar aufgrund Neuanschaffung Arbeitszeitsystem

4**Gesundheit**

Konto	Rechnung 2025	Budget 2025	Differenz	
4125.3632.40	287'558.15	320'000.00	-32'441.85	Pflegezentrum Sonnenberg und Seewadel (Stadt Affoltern); weniger bzw. günstigere Klienten als Vorjahre
4125.3635.40	-	500'000.00	-500'000.00	Neu unter Kto. 4125.3635.46
4125.3635.46	1'119'965.99	400'000.00	719'965.99	Private Pflegefinanzierung: 500k unter 4125.3635.40 budgetiert. Mehr bzw. teurere Klienten als Vorjahre
4125.3636.46	-	50'000.00	-50'000.00	Aktuell keine Klienten bei Stiftung Mühlebach + Stiftung Emilienheim
4210.3632.00	3'125.01	59'100.00	-55'974.99	Keine Restfinanzierung Spitex angefallen
4215.3635.56	177'952.70	125'000.00	52'952.70	Mehraufwand private Spitexunternehmungen (psychosoziale Spitex, pflegende Angehörige etc.)
4215.3636.50	635'467.25	646'600.00	-11'132.75	Minderaufwand Verein Spitex Knonaueramt
4310.3612.00	31'044.90	20'000.00	11'044.90	Höhere Aufwendungen Suchtberatung (+ 9'700.00)

5**Soziale Sicherheit**

Konto	Rechnung 2025	Budget 2025	Differenz	
5120.3632.01	281'775.50	-	281'775.50	Zusammen mit Kto. 5120.4631.00 - KVG-Prämienübernahmen für Sozialhilfebezüger - Netto budgetiert
5120.4631.00	-328'620.35	-52'000.00	-276'620.35	Zusammen mit Kto. 5120.3632.01 - KVG-Prämienübernahmen für Sozialhilfebezüger - Netto budgetiert
5220.3632.00	803'769.35	689'800.00	113'969.35	Höhere Kosten Ergänzungsleistungen IV - Fallzunahme
5220.4631.00	-573'134.00	-482'860.00	-90'274.00	Mehr Staatsbeiträge aufgrund höheren Kosten Ergänzungsleistungen IV

Konto	Rechnung 2025	Budget 2025	Differenz	
5320.3632.00	549'200.70	560'000.00	-10'799.30	Geringere Kosten Ergänzungsleistungen zur AHV
5320.4631.00	-409'440.00	-392'000.00	-17'440.00	Mehr Staatsbeiträge aufgrund höheren Kosten Ergänzungsleistungen zur AHV
5430.3632.00	63'030.85	50'600.00	12'430.85	Höhere Kosten Alimentenbevorschussungen - Fallzunahme
5440.3631.00	680'298.25	557'100.00	123'198.25	80k Abgrenzung KJG, mehr Staatsbeiträge aufgrund höheren Kosten Alimentenbevorschussungen,
5440.3637.00	153'070.25	-	153'070.25	Auszahlung Elternbeiträge Versorgertaxen
5440.4631.00	-153'070.25	-	-153'070.25	Rückforderung Elternbeiträge Versorgertaxen beim Kanton
5450.3612.00	230'505.09	69'500.00	161'005.09	Höhere Kosten aufgrund Formelfehler in Budget bei Berufsbeistandschaft
5451.3632.00	48'802.60	20'000.00	28'802.60	39k FEBB-Kosten, aufgrund Formelfehler in Budget SODU nicht budgetiert; Minderkosten Kostenbeteiligung Barabu
5710.3632.00	83'548.00	67'000.00	16'548.00	Höhere Kosten Beihilfen - Fallzunahme
5710.4631.00	-58'837.00	-46'900.00	-11'937.00	Mehr Staatsbeiträge aufgrund höheren Kosten Beihilfen
5720.3632.00	321'496.34	522'500.00	-201'003.66	Wirtschaftliche Hilfe: Trotz steigenden Fallzahlen konnten auf Grund von Rückvergütungen aus Vorjahren Minderkosten verzeichnet werden
5720.4631.00	-7'160.00	-20'900.00	13'740.00	Höhere Rückerstattungen von Sozialversicherungen als budgetiert
5730.3120.00	16'532.55	-	16'532.55	Nebenkosten Liegenschaften Flüchtlinge nicht budgetiert, wird teilweise weiterverrechnet
5730.3160.00	77'946.00	45'000.00	32'946.00	Erhöhung Mietkosten neuer Liegenschaften für Asylbewerbende, Rückerstattungen unter 5730.4260.00
5730.3612.00	-	560'800.00	-560'800.00	Aufwand in Konto 5730.3632.00, irrt. in Konto 5730.3612.00 budgetiert
5730.3632.00	574'629.00	-	574'629.00	Aufwand in Konto 5730.3632.00, irrt. in Konto 5730.3612.00 budgetiert
5730.4260.00	-91'791.65	-39'500.00	-52'291.65	Kostenanteile Mieten Asylbewerbende. Mietaufwand unter 5730.3160.00
5790.3132.00	10'269.50	24'000.00	-13'730.50	Carenet+ weniger Fälle als budgetiert
5790.3199.00	53'903.30	8'800.00	45'103.30	43k Ausbuchung Differenz Kontokorrent SODU aus Vorjahren
5790.3612.00	1'015'350.27	401'400.00	613'950.27	551k IAZH (Integrationsagenda des Kantons Zürich) nicht budgetiert (Rückerstattung unter 5790.4631.00), +62k höhere Betriebskosten als budgetiert (Mehrkosten, Anp. Verteilschlüssel)
5790.3632.00	61'125.00	73'700.00	-12'575.00	Tiefere Kosten akkreditierte Kurse IAZH
5790.4631.00	-569'476.09	-34'800.00	-534'676.09	551k Staatsbeitrag IAZH netto budgetiert (Aufwand unter 5790.3612.00)

6

Verkehr und Nachrichtenübermittlung

Konto	Rechnung 2025	Budget 2025	Differenz	
6150.3010.00	499'523.65	374'000.00	125'523.65	+105k Anpassung Anstellung von 2 Mitarbeitenden von Stundenlohn auf Monatslohn in der Funktion 6150. +12k Zunahme Abgrenzung DAG, Ferien- und Mehrzeit
6150.3052.00	50'826.65	38'800.00	12'026.65	Höhere PK-Beiträge aufgrund Anpassung 2 Anstellungen von Stundenlohn (diverse Funktionen) auf Monatslohn (Funktion 6150)
6150.3118.00	22'365.90	50'000.00	-27'634.10	Aufgrund Systemanwendungsproblemen sind nicht alle Anschaffungen getätigt worden
6150.3120.00	42'069.80	52'500.00	-10'430.20	Stromkosten zu tief budgetiert
6150.3132.00	50'774.60	81'500.00	-30'725.40	Eruierung Unterhaltsstandards Werkbetriebe wurde durch GR bis auf Weiteres zurückgestellt

Konto	Rechnung 2025	Budget 2025	Differenz	
6150.3141.30	79'772.30	91'000.00	-11'227.70	Minderkosten Ersatz Poller aufgrund Eigenleistung
6150.3141.40	132'953.50	220'000.00	-87'046.50	Aufgrund von externen Abhängigkeiten konnten nicht alle Projekte wunschgemäss umgesetzt werden
6150.3300.10	451'824.35	565'363.00	-113'538.65	Gemäss Anlagenbuchhaltung
6150.4240.00	-18'765.30	-	-18'765.30	Diverse Einnahmen Bewilligungen Benützung öffentlicher Grund, 13k Weiterverrechnung Belagsarbeiten Kabelumlegung
6150.4910.00	-386'007.35	-146'800.00	-239'207.35	105k Anpassung Anstellung von 2 Mitarbeitenden von Stundenlohn auf Monatslohn in der Funktion 6150. Dadurch höhere interne Verrechnungen. Aufwand genauer berechenbar aufgrund Anschaffung neues Arbeitszeitsystem
6190.3910.00	47'552.95	4'500.00	43'052.95	Aufwand genauer berechenbar aufgrund Anschaffung neues Arbeitszeitsystem
6210.3132.00	3'376.05	30'000.00	-26'623.95	Projektierung Hindernisfreier Ausbau Busbahnhof aufgrund Ressourcenmangel auf 2026 verschoben
6401.3980.00	263'703.96	274'800.00	-11'096.04	Verkauf Kabelnetz
6401.4290.00	-10'254.60	-	-10'254.60	Vergütung Werbefenster Sunrise 2024, nicht budgetiert
6401.4510.00	-570.57	-84'100.00	83'529.43	Verkauf Kabelnetz

7

Umweltschutz und Raumordnung

Konto	Rechnung 2025	Budget 2025	Differenz	
7101.3120.00	76'742.88	61'600.00	15'142.88	10k Mehrkosten gemäss Konsortialrechnung Gruppenwasserversorgung, Höhere Stromkosten aufgrund Preisanpassungen EKZ
7101.3143.00	126'448.81	95'500.00	30'948.81	Mehraufwand Unterhalt, Schaden Hydrant (7k), 3k Mehrkosten Konsortialrechnung GWVA
7101.3300.30	30'568.95	46'634.15	-16'065.20	Gemäss Anlagenbuchhaltung
7101.3614.00	383'040.45	340'700.00	42'340.45	Gemäss Konsortialrechnung GWVA
7101.3910.00	37'739.00	15'000.00	22'739.00	Aufwand genauer berechenbar aufgrund Anschaffung neues Arbeitszeitsystem
7101.4240.00	-630'210.37	-650'300.00	20'089.63	Wasserverbrauch witterungsabhängig, Budgetierung aufgrund Vorjahre
7101.4510.00	-360'832.77	-237'830.55	-123'002.22	Aufwandüberschuss Wasserversorgung
7101.4910.00	-6'432.50	-20'900.00	14'467.50	Weniger Einsätze Brunnenmeister in anderen Funktionen
7201.3132.00	6'078.30	36'000.00	-29'921.70	Überarbeitung Generelle Entwässerungsplanung GEP (30k) wird 2026 fortgesetzt
7201.3143.00	7'736.31	52'500.00	-44'763.69	Kanalspülung Sauberabwasser- und Schmutzabwasser, Schachtdeckel auf 2026 verschoben
7201.3300.30	93'713.45	104'154.75	-10'441.30	Gemäss Anlagenbuchhaltung
7201.3612.00	706'330.30	923'400.00	-217'069.70	Gemäss Rechnung ZV Kläranlage
7201.3940.00	28'102.45	55'300.00	-27'197.55	Verzinsung Gemeindewerke, gemäss separater Aufstellung
7201.4240.00	-777'093.26	-880'000.00	102'906.74	Wasserverbrauch witterungsabhängig, Budgetierung aufgrund Vorjahre
7201.4510.00	-60'461.07	-286'135.90	225'674.83	Aufwandüberschuss Abwasserbeseitigung
7300.3910.00	23'426.00	3'800.00	19'626.00	Aufwand genauer berechenbar aufgrund Anschaffung neues Arbeitszeitsystem

Konto	Rechnung 2025	Budget 2025	Differenz	
7301.3010.00	-	54'500.00	-54'500.00	Anpassung Anstellung von 2 Mitarbeitenden von Stundenlohn auf Monatslohn in der Funktion 6150. Wird neu als Interne Verrechnung gebucht.
7301.3101.00	17'874.90	6'000.00	11'874.90	Ende Jahr grosse Bestellung von Gebührensäcken + Gebührenkunststoffsäcken ausgelöst (Einsparung Transportkosten)
7301.3910.00	78'202.80	19'900.00	58'302.80	Anpassung Anstellung von 2 Mitarbeitenden von Stundenlohn auf Monatslohn in der Funktion 6150. Wird neu als Interne Verrechnung gebucht.
7500.3140.00	134'710.30	109'400.00	25'310.30	+15k Mehrkosten Biodiversität aufgrund Verlegung Amphibienweiher, Höhere Unterhaltskosten als budgetiert
7690.3132.00	10'244.20	20'300.00	-10'055.80	Projekt Kommunale Energieplanung wird im 2026 fertiggestellt
7710.3120.00	9'332.85	21'200.00	-11'867.15	Stromkosten zu hoch budgetiert
7710.3910.00	34'386.15	44'500.00	-10'113.85	Genauer berechenbar aufgrund Anschaffung neues Arbeitszeitsystem
7900.3132.00	37'591.70	50'000.00	-12'408.30	BZO-Revision; günstigerer Anbieter als bei Kostenschätzung

9

Finanzen und Steuern

Konto	Rechnung 2025	Budget 2025	Differenz	
9100.4000.00	-5'149'717.40	-4'858'500.00	-291'217.40	Gesamte Funktion 9100: Gemäss Abrechnungen Steuern
9100.4000.10	-969'370.30	-500'000.00	-469'370.30	
9100.4000.20	-18'189.14	-8'000.00	-10'189.14	
9100.4000.50	237'996.30	200'000.00	37'996.30	
9100.4001.00	-984'327.40	-1'040'000.00	55'672.60	
9100.4001.10	-199'179.50	-107'000.00	-92'179.50	
9100.4001.20	-13'795.66	-3'000.00	-10'795.66	
9100.4001.50	61'582.30	50'000.00	11'582.30	
9100.4002.00	-113'317.62	-50'000.00	-63'317.62	
9100.4010.00	-361'780.00	-227'550.00	-134'230.00	
9100.4010.10	15'181.00	-75'000.00	90'181.00	
9101.4022.00	-6'493'117.50	-3'500'000.00	-2'993'117.50	Höherer Ertrag Grundstückgewinnsteuern
9300.3621.50	2'513'629.00	858'600.00	1'655'029.00	Finanzausgleich: Deutlicher Mehrertrag Gemeindesteuern; dadurch höher zu leistender Beitrag an den Finanzausgleich
9300.4621.61	-79'734.00	-180'900.00	101'166.00	Tiefere demografische Sonderlastenausgleichsbeiträge als budgetiert
9300.4632.00	-1'831'254.70	-547'200.00	-1'284'054.70	Anteil Schulgemeinden am Finanzausgleich; gemäss Konto 9300.3621.50
9610.3499.00	42'626.64	20'000.00	22'626.64	Höherer Zinsaufwand Gemeinde- und Grundstückgewinnsteuern als budgetiert
9610.4401.00	-45'490.97	-96'300.00	50'809.03	Verzinsung Kontokorrent Primarschule 26k (Budget 89k) - positiver Saldo per 31.12., Zinseinnahmen Steuern 19k (Budget 7.5k)
9610.4940.00	-542'201.15	-575'000.00	32'798.85	Interne Verzinsung FV und Gemeindewerke gemäss separater Aufstellung

Konto	Rechnung 2025	Budget 2025	Differenz	
9630.3430.40	36'678.60	13'400.00	23'278.60	24k Wohnungssanierung Stationsstrasse 2b
9630.3431.00	17'293.00	-	17'293.00	Wasserrohrbruch Stationsstrasse 3 + 5
9630.3439.50	16'004.25	500.00	15'504.25	Gebäudeaufnahmen Stationsstrasse 5 gem. sep. GR-Beschluss
9630.4430.00	-154'033.20	-135'900.00	-18'133.20	Mietzinseinnahmen neuer Liegenschaft Stationsstrasse 5 nicht budgetiert
9630.4439.10	-21'412.40	-	-21'412.40	9k Rückerstattung Versicherung Wasserrohrbruch Stationsstrasse 3 +5, 12k Stiftungsgelder Berufsbeistandschaft Affoltern für Wohnungssanierung Stationsstrasse 2b
9690.3411.90	263'703.96	274'800.00	-11'096.04	Verkauf Kabelnetz
9690.4980.00	-263'703.96	-274'800.00	11'096.04	Verkauf Kabelnetz
9951.3632.00	10'000.00	-	10'000.00	Soforthilfe Gemeinde Blatten VS, mit sep. GR-Beschluss genehmigt

Erfolgsrechnung

Hauptaufgabenbereiche (Funktionale Gliederung)		Rechnung 2025		Budget 2025		Rechnung 2024	
		Aufwand	Ertrag	Aufwand	Ertrag	Aufwand	Ertrag
0	Allgemeine Verwaltung	2'840'564.18	1'190'877.44	2'810'643.95	1'088'100.00	2'760'200.26	1'225'377.67
1	Öffentliche Ordnung und Sicherheit	1'375'179.84	235'719.50	1'495'168.35	221'900.00	1'419'417.85	235'327.25
2	Bildung	0.00	0.00	0.00	0.00	0.00	0.00
3	Kultur, Sport und Freizeit	921'793.55	176'967.85	870'513.00	161'900.00	869'673.31	165'964.00
4	Gesundheit	2'380'280.84	0.00	2'240'700.00	0.00	2'259'720.57	3'363.88
5	Soziale Sicherheit	5'553'943.49	2'268'350.33	4'178'430.80	1'134'960.00	4'686'944.82	2'231'795.65
6	Verkehr und Nachrichtenübermittlung	2'729'973.51	686'993.23	2'905'240.50	523'900.00	2'386'097.33	927'098.01
7	Umweltschutz und Raumordnung	2'834'451.17	2'310'459.82	3'063'263.15	2'547'866.45	2'566'873.88	2'126'992.88
8	Volkswirtschaft	32'442.80	656'536.60	42'580.65	651'900.00	46'195.60	683'804.60
9	Finanzen und Steuern	3'746'520.32	17'170'702.49	2'027'500.00	12'176'950.00	5'985'274.64	17'193'315.85
Total Aufwand / Ertrag		22'415'149.70	24'696'607.26	19'634'040.40	18'507'476.45	22'980'398.26	24'793'039.79
Ertragsüberschuss / Aufwandüberschuss		2'281'457.56	0.00	0.00	1'126'563.95	1'812'641.53	0.00
Total		24'696'607.26	24'696'607.26	19'634'040.40	19'634'040.40	24'793'039.79	24'793'039.79

Erfolgsrechnung

Einzelkonten nach Funktionen		Rechnung 2025		Budget 2025		Rechnung 2024	
		Aufwand	Ertrag	Aufwand	Ertrag	Aufwand	Ertrag
0	ALLGEMEINE VERWALTUNG	2'840'564.18	1'190'877.44	2'810'643.95	1'088'100.00	2'760'200.26	1'225'377.67
01	Legislative und Exekutive	359'900.87		333'000.00		385'500.60	13'328.75
011	Legislative	128'125.57		113'300.00		151'418.00	4'268.80
0110	Legislative	128'125.57		113'300.00		151'418.00	4'268.80
3000.00	Entschädigungen, Tag- und Sitzungsgelder an Behörden und	43'006.80		44'100.00		43'865.90	
3010.00	Löhne des Verwaltungs- und Betriebspersonals					640.00	
3050.00	AG-Beiträge AHV, IV, EO, ALV, Verwaltungskosten	2'085.85		2'100.00		2'417.10	
3052.00	AG-Beiträge an Pensionskassen	323.05				488.50	
3053.00	AG-Beiträge an Unfall- und Personal-Haftpflichtversicherungen	74.40				56.30	
3054.00	AG-Beiträge an Familienausgleichskasse	344.20		400.00		388.20	
3055.00	AG-Beiträge an Krankentaggeldversicherungen	51.60				62.05	
3099.00	Übriger Personalaufwand	29.30					
3102.00	Drucksachen, Publikationen	14'175.15		9'000.00		9'492.75	
3110.00	Anschaffung Büromaschinen und -geräte	1'297.20		2'500.00			
3130.00	Dienstleistungen Dritter	31'210.25		28'200.00		33'658.55	
3132.00	Honorare externe Berater, Gutachter, Fachexperten etc.	34'934.52		26'500.00		59'755.65	
3170.00	Reisekosten und Spesen	593.25		500.00		593.00	
4260.00	Rückerstattungen Dritter						4'268.80
012	Exekutive	231'775.30		219'700.00		234'082.60	9'059.95
0120	Exekutive	231'775.30		219'700.00		234'082.60	9'059.95
3000.00	Entschädigungen, Tag- und Sitzungsgelder an Behörden und	185'775.90		175'700.00		176'759.40	
3010.00	Löhne des Verwaltungs- und Betriebspersonals					7'800.00	
3050.00	AG-Beiträge AHV, IV, EO, ALV, Verwaltungskosten	8'068.40		11'200.00		7'471.60	
3052.00	AG-Beiträge an andere Pensionskassen	11'707.15		8'500.00		11'262.25	
3053.00	AG-Beiträge an Unfall- und Personal-Haftpflichtversicherungen	94.50					
3054.00	AG-Beiträge an Familienausgleichskasse	1'399.10		1'800.00		1'328.85	
3055.00	AG-Beiträge an Krankentaggeldversicherungen	59.65					
3090.00	Aus- und Weiterbildung der Behördenmitglieder			1'000.00		400.00	
3099.00	Übriger Personalaufwand	10'114.60		3'600.00		5'136.05	
3102.00	Drucksachen, Publikationen	1'704.50		2'500.00		782.05	
3130.00	Dienstleistungen Dritter	11'682.00		14'400.00		20'102.70	
3170.00	Reisekosten und Spesen	1'169.50		1'000.00		3'039.70	

Erfolgsrechnung

Einzelkonten nach Funktionen		Rechnung 2025		Budget 2025		Rechnung 2024	
		Aufwand	Ertrag	Aufwand	Ertrag	Aufwand	Ertrag
4260.00	Rückerstattungen Dritter						9'059.95
02	Allgemeine Dienste	2'480'663.31	1'190'877.44	2'477'643.95	1'088'100.00	2'374'699.66	1'212'048.92
021	Finanz- und Steuerverwaltung	954'086.73	979'688.99	977'700.00	848'300.00	973'512.94	1'015'893.65
0210	Finanz- und Steuerverwaltung	954'086.73	979'688.99	977'700.00	848'300.00	973'512.94	1'015'893.65
3000.00	Entschädigungen, Tag- und Sitzungsgelder an Behörden und	7'429.85		9'500.00		10'053.85	
3010.00	Löhne des Verwaltungs- und Betriebspersonals	559'866.40		568'900.00		545'796.10	
3010.09	Erstattung von Lohn des Verwaltungs- und Betriebspersonals	-692.80				-1'347.30	
3050.00	AG-Beiträge AHV, IV, EO, ALV, Verwaltungskosten	35'842.65		36'100.00		35'463.75	
3052.00	AG-Beiträge an andere Pensionskassen	66'188.15		66'000.00		63'198.35	
3053.00	AG-Beiträge an Unfall- und Personal-Haftpflichtversicherungen	8'277.05		7'800.00		7'919.10	
3054.00	AG-Beiträge an Familienausgleichskasse	5'720.80		5'800.00		5'677.15	
3055.00	AG-Beiträge an Krankentaggeldversicherungen	6'252.00		9'600.00		9'125.25	
3090.00	Aus- und Weiterbildung des Personals	2'840.75		7'000.00		2'050.00	
3099.00	Übriger Personalaufwand	1'314.40		1'100.00		853.60	
3100.00	Büromaterial	402.10		800.00		729.26	
3101.00	Betriebs-, Verbrauchsmaterial					56.05	
3103.00	Fachliteratur, Zeitschriften	285.00		400.00		140.00	
3110.00	Anschaffung Büromöbel und -geräte					22'191.00	
3113.00	Anschaffung Hardware					12'254.20	
3119.00	Anschaffung von übrigen nicht aktivierbaren Anlagen			500.00			
3130.00	Dienstleistungen Dritter	25'754.68		27'800.00		29'477.43	
3132.00	Honorare externe Berater, Gutachter, Fachexperten etc.	15'441.80		25'000.00		15'216.75	
3133.00	Informatik-Nutzungsaufwand	166'219.45		160'300.00		163'131.25	
3150.00	Unterhalt Büromaschinen und -geräte	410.75		200.00			
3158.00	Unterhalt immaterielle Anlagen	5'113.15		3'500.00		840.00	
3159.00	Unterhalt übrige mobile Anlagen			300.00			
3161.00	Mieten, Benützungskosten Mobilien	1'834.35		1'800.00		1'853.80	
3170.00	Reisekosten und Spesen	113.20		300.00		33.60	
3611.00	Entschädigungen an Kantone und Konkordate	34'567.50		32'000.00		36'793.75	
3612.00	Entschädigungen an Gemeinden und Gemeindezweckverbände	10'905.50		13'000.00		12'006.00	
4210.00	Gebühren für Amtshandlungen		2'384.00		2'300.00		2'424.50
4260.00	Rückerstattungen Dritter		46'806.40		31'000.00		30'305.15
4290.00	Übrige Entgelte		29.29				
4611.00	Entschädigungen von Kantonen und Konkordaten		183'417.55		179'000.00		177'724.05

Erfolgsrechnung

Einzelkonten nach Funktionen		Rechnung 2025		Budget 2025		Rechnung 2024	
		Aufwand	Ertrag	Aufwand	Ertrag	Aufwand	Ertrag
4612.00	Entschädigungen von Gemeinden und Gemeindezweckverbänden		693'551.75		582'500.00		748'939.95
4614.00	Entschädigungen von öffentlichen Unternehmungen		25'000.00		25'000.00		21'500.00
4930.00	Interne Verrechnung von Betriebs- und Verwaltungskosten		28'500.00		28'500.00		35'000.00
022	Allgemeine Dienste, übrige	1'270'299.13	200'188.45	1'283'360.00	230'300.00	1'172'279.27	188'856.22
0220	Allgemeine Dienste, übrige	1'270'299.13	200'188.45	1'283'360.00	230'300.00	1'172'279.27	188'856.22
3000.00	Entschädigungen, Tag- und Sitzungsgelder an Behörden und Kommissionen	25'143.60		41'800.00		27'218.00	
3010.00	Löhne des Verwaltungs- und Betriebspersonals	654'621.85		692'000.00		641'588.60	
3010.09	Erstattung von Lohn des Verwaltungs- und Betriebspersonals	-6'100.70				-9'902.15	
3050.00	AG-Beiträge AHV, IV, EO, ALV, Verwaltungskosten	41'764.65		43'300.00		40'835.90	
3052.00	AG-Beiträge an Pensionskassen	61'650.45		56'000.00		54'160.35	
3053.00	AG-Beiträge an Unfall- und Personal-Haftpflichtversicherungen	9'757.40		9'200.00		9'147.65	
3054.00	AG-Beiträge an Familienausgleichskasse	6'697.20		6'800.00		6'656.00	
3055.00	AG-Beiträge an Krankentaggeldversicherungen	6'885.60		10'800.00		10'062.55	
3090.00	Aus- und Weiterbildung des Personals	26'546.90		21'000.00		33'068.15	
3091.00	Personalwerbung	2'309.00				256.30	
3099.00	Übriger Personalaufwand	11'435.11		11'850.00		12'339.35	
3100.00	Büromaterial	9'317.90		12'000.00		10'534.89	
3101.00	Betriebs-, Verbrauchsmaterial	55.03				258.95	
3102.00	Drucksachen, Publikationen	4'074.42		5'000.00		3'713.55	
3103.00	Fachliteratur, Zeitschriften	1'547.00		2'180.00		2'059.55	
3110.00	Anschaffung Büromöbel und -geräte	13'320.85		2'500.00			
3113.00	Anschaffung Hardware	599.35		9'155.00		4'116.30	
3118.00	Anschaffung von immateriellen Anlagen					2'678.20	
3119.00	Anschaffung von übrigen nicht aktivierbaren Anlagen	857.40		1'000.00		475.65	
3130.00	Dienstleistungen Dritter	33'779.93		29'000.00		31'598.23	
3132.00	Honorare externe Berater, Gutachter, Fachexperten etc.	184'612.15		145'500.00		124'781.00	
3133.00	Informatik-Nutzungsaufwand	81'254.54		86'100.00		50'958.81	
3134.00	Sachversicherungsprämien	9'673.70		9'700.00		9'673.70	
3137.00	Steuern und Abgaben	395.00					
3150.00	Unterhalt Büromöbel und -geräte	389.15		500.00		409.25	
3153.00	Informatik-Unterhalt (Hardware)			1'300.00			
3158.00	Unterhalt immaterielle Anlagen	15'670.50		11'600.00		32'086.70	

Erfolgsrechnung

Einzelkonten nach Funktionen	Rechnung 2025		Budget 2025		Rechnung 2024	
	Aufwand	Ertrag	Aufwand	Ertrag	Aufwand	Ertrag
3159.00			300.00			
3161.00			5'400.00		4'222.34	
3170.00	5'299.00		800.00		393.30	
3181.00	272.70				429.05	
3192.00		286.25	300.00		286.25	
3300.60	55'116.80		55'116.80		55'116.80	
3320.00		6'158.20	6'158.20		6'158.25	
3636.00		6'908.20	7'000.00		6'897.80	
4120.00						400.00
4210.00		1'569.40				
4250.00		44'867.75		55'000.00		48'932.05
4260.00		1'095.00		1'300.00		1'065.00
4612.00		111'534.30		141'500.00		94'837.17
4930.00		8'622.00				8'622.00
		32'500.00		32'500.00		35'000.00
029	Verwaltungsliegenschaften, n.a.g.	256'277.45	11'000.00	216'583.95	9'500.00	228'907.45
0290	Verwaltungsliegenschaften, n.a.g.	233'621.95		190'570.50		203'183.25
3010.00	Löhne des Verwaltungs- und Betriebspersonals					12'762.20
3050.00	AG-Beiträge AHV, IV, EO, ALV, Verwaltungskosten					564.15
3053.00	AG-Beiträge an Unfall- und Personal-Haftpflichtversicherungen					183.75
3054.00	AG-Beiträge an Familienausgleichskasse					95.10
3055.00	AG-Beiträge an Krankentaggeldversicherungen					228.35
3101.00	Betriebs-, Verbrauchsmaterial	3'764.74		3'700.00		4'551.50
3111.00	Anschaffung Apparate, Maschinen, Geräte, Fahrzeuge, Werkzeuge.	496.30		500.00		
3119.00	Anschaffung von übrigen nicht aktivierbaren Anlagen					492.10
3120.00	Ver- und Entsorgung	18'112.05		19'100.00		21'118.85
3130.00	Dienstleistungen Dritter	113.20				
3134.00	Sachversicherungsprämien	2'393.75		1'700.00		2'360.55
3144.00	Unterhalt Hochbauten, Gebäude	73'573.61		47'800.00		49'819.90
3151.00	Unterhalt Apparate, Maschinen, Geräte, Fahrzeuge, Werkzeuge	5'323.90		4'700.00		1'191.00
3300.40	Planmässige Abschreibungen Hochbauten VV allgemeiner Haushalt	92'690.10		93'068.15		92'813.45

Erfolgsrechnung

Einzelkonten nach Funktionen		Rechnung 2025		Budget 2025		Rechnung 2024	
		Aufwand	Ertrag	Aufwand	Ertrag	Aufwand	Ertrag
3300.60	Planmässige Abschreibungen Mobilien VV allgemeiner Haushalt	17'002.35		17'002.35		17'002.35	
3910.00	Interne Verrechnung von Dienstleistungen	18'544.75					
3920.00	Interne Verrechnung von Pacht, Mieten, Benützungskosten	1'607.20		3'000.00			
4260.00	Rückerstattungen Dritter						2'649.05
0291	Türmlihaus	22'655.50	11'000.00	26'013.45	9'500.00	25'724.20	4'650.00
3010.00	Löhne des Verwaltungs- und Betriebspersonals					12'194.50	
3050.00	AG-Beiträge AHV, IV, EO, ALV, Verwaltungskosten					544.95	
3053.00	AG-Beiträge an Unfall- und Personal-Haftpflichtversicherungen					175.75	
3054.00	AG-Beiträge an Familienausgleichskasse					91.75	
3055.00	AG-Beiträge an Krankentaggeldversicherungen					218.15	
3101.00	Betriebs-, Verbrauchsmaterial	388.60				53.20	
3111.00	Anschaffung Apparate, Maschinen, Geräte, Fahrzeuge, Werkzeuge.	2'497.50		2'400.00			
3119.00	Anschaffung von übrigen nicht aktivierbaren Anlagen	88.30		1'000.00		393.60	
3120.00	Ver- und Entsorgung	3'809.50		3'400.00		3'764.05	
3130.00	Dienstleistungen Dritter	163.70					
3133.00	Informatik-Nutzungsaufwand	555.50		600.00		591.20	
3134.00	Sachversicherungsprämien	744.25		700.00		732.95	
3144.00	Unterhalt Hochbauten, Gebäude	938.25		1'400.00		496.10	
3151.00	Unterhalt Apparate, Maschinen, Geräte, Fahrzeuge, Werkzeuge			500.00			
3300.40	Planmässige Abschreibungen Hochbauten VV allgemeiner Haushalt	8'469.90		11'013.45		6'468.00	
3910.00	Interne Verrechnung von Dienstleistungen	5'000.00		5'000.00			
4472.00	Vergütung für Benützungen Liegenschaften VV		6'000.00		4'500.00		4'650.00
4920.00	Interne Verrechnung von Pacht, Mieten, Benützungskosten		5'000.00		5'000.00		
1	ÖFFENTLICHE ORDNUNG UND SICHERHEIT, VERTEIDIGUNG	1'375'179.84	235'719.50	1'495'168.35	221'900.00	1'419'417.85	235'327.25
11	Öffentliche Sicherheit	128'774.70	6'440.00	131'300.00	4'500.00	128'367.05	5'520.00
111	Polizei	128'774.70	6'440.00	131'300.00	4'500.00	128'367.05	5'520.00
1110	Polizei	128'774.70	6'440.00	131'300.00	4'500.00	128'367.05	5'520.00
3130.00	Dienstleistungen Dritter	54'378.70		55'000.00		54'083.05	
3611.00	Entschädigungen an Kantone und Konkordate	74'396.00		74'200.00		74'284.00	
3636.00	Beiträge an private Organisationen ohne Erwerbszweck			2'100.00			
4120.00	Konzessionen		1'600.00		500.00		700.00

Erfolgsrechnung

Einzelkonten nach Funktionen		Rechnung 2025		Budget 2025		Rechnung 2024	
		Aufwand	Ertrag	Aufwand	Ertrag	Aufwand	Ertrag
4210.00	Gebühren für Amtshandlungen		1'760.00		2'000.00		2'660.00
4270.00	Bussen		3'080.00		2'000.00		2'160.00
12	Rechtssprechung	23'132.10	4'875.00	23'400.00	5'000.00	18'513.14	3'150.00
120	Rechtssprechung	23'132.10	4'875.00	23'400.00	5'000.00	18'513.14	3'150.00
1200	Rechtssprechung	23'132.10	4'875.00	23'400.00	5'000.00	18'513.14	3'150.00
3010.00	Löhne Friedensrichter	15'497.30		15'900.00		15'648.30	
3049.00	Übrige Zulagen	1'000.00		1'000.00		1'000.00	
3053.00	AG-Beiträge an Unfall- und Personal-Haftpflichtversicherungen					36.55	
3100.00	Büromaterial	195.80		200.00			
3101.00	Betriebs-, Verbrauchsmaterial					127.45	
3130.00	Dienstleistungen Dritter	626.10		900.00		872.69	
3158.00	Unterhalt immaterielle Anlagen	812.90				709.15	
3170.00	Reisekosten und Spesen			400.00		119.00	
3920.00	Interne Verrechnung von Pacht, Mieten, Benützungskosten	5'000.00		5'000.00			
4210.00	Gebühren für Amtshandlungen		4'775.00		5'000.00		3'150.00
4260.00	Rückerstattungen Dritter		100.00				
14	Allgemeines Rechtswesen	739'455.39	110'701.35	864'700.00	125'900.00	817'337.91	120'791.60
140	Allgemeines Rechtswesen	739'455.39	110'701.35	864'700.00	125'900.00	817'337.91	120'791.60
1400	Allgemeines Rechtswesen (allgemein)	739'455.39	110'701.35	864'700.00	125'900.00	817'337.91	120'791.60
3010.00	Löhne des Verwaltungs- und Betriebspersonals	295'034.95		273'800.00		263'454.95	
3010.09	Erstattung von Lohn des Verwaltungs- und Betriebspersonals					-13'691.70	
3050.00	AG-Beiträge AHV, IV, EO, ALV, Verwaltungskosten	17'554.95		17'500.00		16'365.55	
3052.00	AG-Beiträge an andere Pensionskassen	32'985.55		32'700.00		31'402.20	
3053.00	AG-Beiträge an Unfall- und Personal-Haftpflichtversicherungen	4'138.80		3'800.00		3'662.35	
3054.00	AG-Beiträge an Familienausgleichskasse	2'805.45		2'800.00		2'612.40	
3055.00	AG-Beiträge an Krankentaggeldversicherungen	2'820.85		4'300.00		3'878.05	
3090.00	Aus- und Weiterbildung des Personals	2'450.00		4'000.00		1'675.00	
3099.00	Übriger Personalaufwand					59.00	
3100.00	Büromaterial	99.50		500.00		443.10	
3102.00	Drucksachen, Publikationen	357.00				446.25	
3103.00	Fachliteratur, Zeitschriften	123.18		200.00		146.28	
3119.00	Anschaffung von übrigen nicht aktivierbaren Anlagen			600.00			
3130.00	Dienstleistungen Dritter	4'396.96		7'300.00		4'847.58	
3132.00	Honorare externe Berater, Gutachter, Fachexperten etc.	23'439.15		27'000.00		24'640.00	

Erfolgsrechnung

Einzelkonten nach Funktionen		Rechnung 2025		Budget 2025		Rechnung 2024	
		Aufwand	Ertrag	Aufwand	Ertrag	Aufwand	Ertrag
3133.00	Informatik-Nutzungsaufwand	34'965.75		37'200.00		34'966.25	
3150.00	Unterhalt Büromaschinen und - geräte			200.00			
3158.00	Unterhalt immaterielle Anlagen	1'243.15		1'300.00		1'243.15	
3170.00	Reisekosten und Spesen	1'452.40		1'000.00		1'560.20	
3181.00	Tatsächliche Forderungsverluste	110.00					
3601.00	Ertragsanteile an Kantone und Konkordate	34'257.30		36'000.00		35'742.20	
3612.00	Entschädigungen an Gemeinden und Gemeindezweckverbände	281'220.45		414'500.00		256'096.35	
3632.00	Beiträge an Gemeinden und Gemeindezweckverbände					147'788.75	
4120.00	Konzessionen		2'238.90		2'000.00		2'429.00
4210.00	Gebühren für Amtshandlungen		84'472.15		97'000.00		89'895.60
4260.00	Rückerstattungen Dritter		6'566.30		16'300.00		5'044.00
4270.00	Bussen		200.00				200.00
4612.00	Entschädigungen von Gemeinden und Zweckverbänden		7'708.00		1'000.00		10'375.00
4631.00	Beiträge vom Kanton und Konkordaten		5'359.00		5'400.00		5'359.00
4910.00	Interne Verrechnung von Dienstleistungen		4'157.00		4'200.00		7'489.00
15	Feuerwehr	289'875.85	42'076.05	309'956.50	40'800.00	266'937.61	46'733.70
150	Feuerwehr	289'875.85	42'076.05	309'956.50	40'800.00	266'937.61	46'733.70
1500	Feuerwehr (allgemein)	289'875.85	42'076.05	309'956.50	40'800.00	266'937.61	46'733.70
3130.00	Dienstleistungen Dritter	48'769.80		50'300.00		47'381.20	
3134.00	Sachversicherungsprämien	256.05		200.00		252.45	
3144.00	Unterhalt Hochbauten, Gebäude	446.90		1'500.00		469.85	
3300.40	Planmässige Abschreibungen Hochbauten VV allgemeiner Haushalt	7'556.50		7'556.50		7'556.50	
3612.00	Entschädigungen an Gemeinden und Gemeindezweckverbände	232'846.60		250'400.00		210'955.61	
3910.00	Interne Verrechnung von Dienstleistungen					322.00	
4210.00	Gebühren für Amtshandlungen		900.00		2'000.00		651.25
4260.00	Rückerstattungen Dritter		34'776.05		32'400.00		33'282.45
4470.00	Pacht- und Mietzinse Liegenschaften VV		6'400.00		6'400.00		12'800.00
16	Verteidigung	193'941.80	71'627.10	165'811.85	45'700.00	188'262.14	59'131.95
161	Militärische Verteidigung	52'869.05	16'632.65	40'899.85	7'400.00	65'363.60	22'079.75
1610	Militärische Verteidigung	52'869.05	16'632.65	40'899.85	7'400.00	65'363.60	22'079.75
3101.00	Betriebs-, Verbrauchsmaterial	525.80		1'000.00		79.65	
3120.00	Ver- und Entsorgung	4'409.10		3'500.00		5'184.05	
3134.00	Sachversicherungsprämien	1'630.00		1'500.00		1'613.65	

Erfolgsrechnung

Einzelkonten nach Funktionen		Rechnung 2025		Budget 2025		Rechnung 2024	
		Aufwand	Ertrag	Aufwand	Ertrag	Aufwand	Ertrag
3144.00	Unterhalt Hochbauten, Gebäude	28'079.85		17'400.00		40'460.95	
3300.40	Planmässige Abschreibungen Hochbauten VV allgemeiner Haushalt	12'999.85		12'999.85		12'999.80	
3910.00	Interne Verrechnung von Dienstleistungen	5'224.45		4'500.00		5'025.50	
4260.00	Rückerstattungen Dritter				200.00		
4612.00	Entschädigungen von Gemeinden und Gemeindezweckverbänden		16'632.65		7'200.00		22'079.75
162	Zivile Verteidigung	141'072.75	54'994.45	124'912.00	38'300.00	122'898.54	37'052.20
1620	Zivilschutz (allgemein)	141'072.75	54'994.45	120'512.00	38'300.00	122'898.54	37'052.20
3120.00	Ver- und Entsorgung	1'718.15		1'600.00		2'324.40	
3130.00	Dienstleistungen Dritter	433.50				303.00	
3132.00	Honorare externe Berater, Gutachter, Fachexperten etc.	9'862.55		10'000.00		9'884.45	
3133.00	Informatik-Nutzungsaufwand	4'488.30		4'500.00		4'488.30	
3134.00	Sachversicherungsprämien	1'731.60		1'700.00		1'706.45	
3144.00	Unterhalt Hochbauten, Gebäude	505.90		3'100.00		4'510.80	
3300.40	Planmässige Abschreibungen Hochbauten VV allgemeiner Haushalt	2'212.00		2'212.00		2'212.00	
3612.00	Entschädigungen an Gemeinden und Gemeindezweckverbände	72'120.75		67'000.00		67'503.14	
3701.00	Durchlaufende Beiträge an Kanton und Konkordate	48'000.00		30'000.00		29'600.00	
3910.00	Interne Verrechnung von Dienstleistungen			400.00		366.00	
4260.00	Rückerstattungen Dritter		2'494.45		4'000.00		2'552.20
4611.00	Entschädigungen von Kantonen und Konkordaten		1'000.00		800.00		1'400.00
4631.00	Staatsbeiträge		3'500.00		3'500.00		3'500.00
4707.00	Durchlaufende Beiträge von privaten Haushalten		48'000.00		30'000.00		29'600.00
1621	Ziviler Gemeindeführungsstab			4'400.00			
3101.00	Betriebs-, Verbrauchsmaterial			500.00			
3612.00	Entschädigungen an Gemeinden und Gemeindezweckverbände			3'900.00			
3	KULTUR, SPORT UND FREIZEIT	921'793.55	176'967.85	870'513.00	161'900.00	869'673.31	165'964.00
32	Kultur, übrige	166'283.15		171'100.00		169'240.10	
321	Bibliotheken	154'933.70		158'100.00		151'367.70	
3210	Bibliotheken	154'933.70		158'100.00		151'367.70	
3632.00	Beiträge an Gemeinden und Gemeindezweckverbände	154'933.70		158'100.00		151'367.70	
329	Kultur, n.a.g.	11'349.45		13'000.00		17'872.40	
3290	Kultur, n.a.g.	11'349.45		13'000.00		17'872.40	

Erfolgsrechnung

Einzelkonten nach Funktionen		Rechnung 2025		Budget 2025		Rechnung 2024	
		Aufwand	Ertrag	Aufwand	Ertrag	Aufwand	Ertrag
3119.00	Anschaffung von übrigen nicht aktivierbaren Anlagen					630.60	
3130.00	Dienstleistungen Dritter	5'699.45		7'000.00		5'516.20	
3636.00	Beiträge an private Organisationen ohne Erwerbszweck	5'650.00		6'000.00		4'150.00	
3660.20	Planmässige Abschreibungen Investitionsbeiträge allgemeiner Haushalt an Gemeinden und Zweckverbände					7'575.60	
33	Medien	74'188.75		73'800.00		73'093.65	
332	Massenmedien	74'188.75		73'800.00		73'093.65	
3320	Massenmedien (allgemein)	74'188.75		73'800.00		73'093.65	
3130.00	Dienstleistungen Dritter	63'188.75		62'800.00		63'093.65	
3636.00	Beiträge an private Organisationen ohne Erwerbszweck	11'000.00		11'000.00		10'000.00	
34	Sport und Freizeit	681'321.65	176'967.85	625'613.00	161'900.00	627'339.56	165'964.00
341	Sport	556'927.55	170'890.35	543'787.75	155'800.00	501'287.61	157'874.00
3410	Sport	132'490.80	5'653.50	105'524.10	4'100.00	102'787.60	1'992.30
3143.00	Unterhalt übrige Tiefbauten	901.30		3'000.00		144.00	
3632.00	Beiträge an Gemeinden und Gemeindezweckverbände	3'911.40					
3636.00	Beiträge an private Organisationen ohne Erwerbszweck	42'675.00		21'900.00		22'375.00	
3660.20	Planmässige Abschreibungen Investitionsbeiträge allgemeiner Haushalt an Gemeinden und Zweckverbände	42'424.10		42'424.10		42'424.10	
3660.50	Planmässige Abschreibungen Investitionsbeiträge allgemeiner Haushalt an private Unternehmungen	35'000.00		35'000.00		35'000.00	
3910.00	Interne Verrechnung von Dienstleistungen	7'579.00		3'200.00		2'844.50	
4612.00	Entschädigungen von Gemeinden und Gemeindezweckverbänden		5'653.50		4'100.00		1'992.30
3411	Sportanlage Moos	424'436.75	165'236.85	438'263.65	151'700.00	398'500.01	155'881.70
3010.00	Löhne des Verwaltungs- und Betriebspersonals			41'400.00		42'067.75	
3010.09	Erstattung von Lohn des Verwaltungs- und Betriebspersonals					-4'083.40	
3050.00	AG-Beiträge AHV, IV, EO, ALV, Verwaltungskosten			2'700.00		2'289.90	
3052.00	AG-Beiträge an Pensionskassen			5'600.00		4'991.05	
3053.00	AG-Beiträge an Unfall- und Personal-Haftpflichtversicherungen			1'000.00		913.50	
3054.00	AG-Beiträge an Familienausgleichskasse			400.00		365.55	
3055.00	AG-Beiträge an Krankentaggeldversicherungen			500.00		455.10	
3101.00	Betriebs-, Verbrauchsmaterial	4'427.45		2'500.00		2'670.20	
3111.00	Anschaffung Apparate, Maschinen, Geräte, Fahrzeuge, Werkzeuge.	43'837.60		42'600.00			

Erfolgsrechnung

Einzelkonten nach Funktionen	Rechnung 2025		Budget 2025		Rechnung 2024	
	Aufwand	Ertrag	Aufwand	Ertrag	Aufwand	Ertrag
3120.00 Ver- und Entsorgung	61'816.75		42'000.00		56'246.00	
3130.00 Dienstleistungen Dritter	116.75				116.75	
3131.00 Planungen und Projektierungen Dritter	1'824.65					
3132.00 Honorare externe Berater, Gutachter, Fachexperten etc.					11'957.65	
3134.00 Sachversicherungsprämien	1'980.90		1'900.00		1'949.70	
3143.00 Unterhalt übrige Tiefbauten	76'916.40		86'500.00		76'630.10	
3144.00 Unterhalt Hochbauten, Gebäude	10'589.90		11'700.00		25'250.41	
3159.00 Unterhalt übrige mobile Anlagen	3'387.25		6'500.00		5'037.25	
3300.30 Planmässige Abschreibungen übrige Tiefbauten VV	69'495.75		84'362.40		69'495.75	
3300.40 Planmässige Abschreibungen Hochbauten VV	81'268.25		81'268.25		81'268.25	
3300.60 Planmässige Abschreibungen Mobilien VV allgemeiner Haushalt	2'933.00		2'933.00		2'933.00	
3910.00 Interne Verrechnung von Dienstleistungen	65'842.10		24'400.00		17'945.50	
4240.00 Benützungsgebühren und Dienstleistungen		5'760.00				4'900.00
4260.00 Rückerstattungen Dritter		17'382.50		12'500.00		17'810.45
4632.00 Beiträge von Gemeinden und Gemeindezweckverbänden		142'094.35		136'700.00		133'171.25
4910.00 Interne Verrechnung von Dienstleistungen				2'500.00		
342 Freizeit	124'394.10	6'077.50	81'825.25	6'100.00	126'051.95	8'090.00
3420 Freizeit	124'394.10	6'077.50	81'825.25	6'100.00	126'051.95	8'090.00
3120.00 Ver- und Entsorgung	8'311.55		7'900.00		7'787.50	
3130.00 Dienstleistungen Dritter	800.00					
3134.00 Sachversicherungsprämien	62.65					
3140.00 Unterhalt an Grundstücken	45'075.90		48'000.00		63'597.60	
3143.00 Unterhalt übrige Tiefbauten	138.35					
3144.00 Unterhalt Hochbauten, Gebäude					5'080.70	
3159.00 Unterhalt übrige mobile Anlagen			500.00			
3181.00 Tatsächliche Forderungsverluste	13'915.90					
3300.30 Planmässige Abschreibungen übrige Tiefbauten VV	3'025.25		3'025.25		3'025.25	
3636.00 Beiträge an private Organisationen ohne Erwerbszweck	200.00		200.00		200.00	
3910.00 Interne Verrechnung von Dienstleistungen	52'864.50		22'200.00		46'360.90	
4260.00 Rückerstattungen Dritter						2'000.00
4470.00 Pacht- und Mietzinse Liegenschaften VV		6'077.50		6'100.00		6'090.00
4 GESUNDHEIT	2'380'280.84		2'240'700.00		2'259'720.57	3'363.88
41 Spitäler, Kranken- und Pflegeheime	1'415'402.94		1'275'200.00		1'388'753.75	

Erfolgsrechnung

Einzelkonten nach Funktionen		Rechnung 2025		Budget 2025		Rechnung 2024	
		Aufwand	Ertrag	Aufwand	Ertrag	Aufwand	Ertrag
412	Kranken-, Alters- und Pflegeheime	1'415'402.94		1'275'200.00		1'388'753.75	
4125	Pflegefinanzierung Alters- und Pflegeheime	1'415'402.94		1'275'200.00		1'388'753.75	
3632.40	Beiträge an Gemeinden und Zweckverbände (beauftragte Leistungserbringer) für Langzeitpflege	287'558.15		320'000.00		319'819.45	
3632.45	Beiträge an Gemeinden und Zweckverbände (beauftragte Leistungserbringer) für Akut- und Übergangspflege	2'651.00				1'370.60	
3632.46	Beiträge an Gemeinden und Zweckverbände (übrige Leistungserbringer) für Langzeitpflege			4'200.00		16'287.50	
3632.47	Beiträge an Gemeinden und Zweckverbände (übrige Leistungserbringer) für Akut- und Übergangspflege	44.40					
3635.40	Beiträge an private Unternehmungen (beauftragte Leistungserbringer) für Langzeitpflege			500'000.00			
3635.45	Beiträge an private Unternehmungen (beauftragte Leistungserbringer) für Akut- und Übergangspflege			400.00			
3635.46	Beiträge an private Unternehmungen (übrige Leistungserbringer) für Langzeitpflege	1'119'965.99		400'000.00		1'045'999.50	
3635.47	Beiträge an private Unternehmungen (übrige Leistungserbringer) für Akut- und Übergangspflege	5'183.40		600.00		5'276.70	
3636.46	Beiträge an private Organisationen ohne Erwerbszweck (übrige Leistungserbringer) für Langzeitpflege			50'000.00			
42	Ambulante Krankenpflege	910'720.75		919'600.00		816'367.17	
421	Ambulante Krankenpflege	900'092.75		909'000.00		805'755.17	
4210	Ambulante Krankenpflege	3'275.01		59'600.00		24'602.99	
3614.00	Entschädigungen an öffentliche Unternehmungen					21'462.99	
3632.00	Beiträge an Gemeinden und Gemeindezweckverbände	3'125.01		59'100.00		2'990.00	
3636.00	Beiträge an private Organisationen ohne Erwerbszweck	150.00		500.00		150.00	
4215	Pflegefinanzierung ambulante Krankenpflege (Spitex)	896'817.74		849'400.00		781'152.18	
3635.56	Beiträge an private Unternehmungen (übrige Leistungserbringer) für ambulante Krankenpflege	177'952.70		125'000.00		153'583.07	
3636.50	Beiträge an private Organisationen ohne Erwerbszweck (beauftragte Leistungserbringer) für ambul. Krankenpflege (Spitex)	635'467.25		646'600.00		565'958.52	
3636.54	Beiträge an private Organisationen ohne Erwerbszweck (beauftragte Leistungserbringer) für nichtpfl. Spitex-Leistungen	83'368.19		77'800.00		61'610.59	

Erfolgsrechnung

Einzelkonten nach Funktionen		Rechnung 2025		Budget 2025		Rechnung 2024	
		Aufwand	Ertrag	Aufwand	Ertrag	Aufwand	Ertrag
3636.55	Beiträge an private Organisationen ohne Erwerbszweck (beauftragte Leistungserbringer) für Akut- und Übergangspflege	29.60					
422	Rettungsdienste	10'628.00		10'600.00		10'612.00	
4220	Rettungsdienste	10'628.00		10'600.00		10'612.00	
3612.00	Entschädigungen an Gemeinden und Gemeindezweckverbände	10'628.00		10'600.00		10'612.00	
43	Gesundheitsprävention	34'555.20		23'900.00		26'168.05	
431	Alkohol- und Drogenprävention	33'591.90		22'600.00		25'385.85	
4310	Alkohol- und Drogenprävention	33'591.90		22'600.00		25'385.85	
3612.00	Entschädigungen an Gemeinden und Gemeindezweckverbände	31'044.90		20'000.00		22'818.85	
3636.00	Beiträge an private Organisationen ohne Erwerbszweck	2'547.00		2'600.00		2'567.00	
434	Lebensmittelkontrolle	963.30		1'300.00		782.20	
4340	Lebensmittelkontrolle	963.30		1'300.00		782.20	
3132.00	Honorare externe Berater, Gutachter, Fachexperten etc.			500.00			
3612.00	Entschädigungen an Gemeinden und Gemeindezweckverbände	963.30		800.00		782.20	
49	Übriges Gesundheitswesen	19'601.95		22'000.00		28'431.60	3'363.88
490	Übriges Gesundheitswesen	19'601.95		22'000.00		28'431.60	3'363.88
4900	Gesundheitswesen, n.a.g.	19'601.95		22'000.00		28'431.60	3'363.88
3102.00	Drucksachen, Publikationen					986.90	
3130.00	Dienstleistungen Dritter	318.85				3'958.25	
3631.00	Beiträge an Kantone und Konkordate	10'138.20		11'000.00		10'201.35	
3636.00	Beiträge an private Organisationen ohne Erwerbszweck	9'144.90		11'000.00		13'285.10	
4260.00	Rückerstattungen Dritter						3'363.88
5	SOZIALE SICHERHEIT	5'553'943.49	2'268'350.33	4'178'430.80	1'134'960.00	4'686'944.82	2'231'795.65
51	Krankheit und Unfall	331'725.35	333'230.25	52'000.00	52'000.00	291'503.40	302'421.75
512	Prämienverbilligungen	331'725.35	333'230.25	52'000.00	52'000.00	291'503.40	302'421.75
5120	Prämienverbilligungen	331'725.35	333'230.25	52'000.00	52'000.00	291'503.40	302'421.75
3632.00	Beiträge an Gemeinden und Gemeindezweckverbände	49'949.85		52'000.00		49'983.55	
3632.01	Beiträge an Gemeinden und Gemeindezweckverbände (SOBA)	281'775.50				241'519.85	
4631.00	Staatsbeiträge		328'620.35		52'000.00		299'316.75
4632.00	Beiträge von Gemeinden und Gemeindezweckverbänden		4'609.90				3'105.00
52	Invalidität	808'557.20	573'134.00	695'230.85	482'860.00	754'282.59	522'229.00
522	Ergänzungsleistungen IV	803'769.35	573'134.00	689'800.00	482'860.00	749'498.74	522'229.00
5220	Ergänzungsleistungen IV	803'769.35	573'134.00	689'800.00	482'860.00	749'498.74	522'229.00
3632.00	Beiträge an Gemeinden und Gemeindezweckverbände	803'769.35		689'800.00		749'498.74	

Erfolgsrechnung

Einzelkonten nach Funktionen		Rechnung 2025		Budget 2025		Rechnung 2024	
		Aufwand	Ertrag	Aufwand	Ertrag	Aufwand	Ertrag
4631.00	Staatsbeiträge		573'134.00		482'860.00		522'229.00
523	Invalidenheime	4'787.85		5'430.85		4'783.85	
5230	Invalidenheime	4'787.85		5'430.85		4'783.85	
3636.00	Beiträge an private Organisationen ohne Erwerbszweck	3'057.00		3'700.00		3'053.00	
3660.50	Planmässige Abschreibungen Investitionsbeiträge an private Unternehmungen	1'730.85		1'730.85		1'730.85	
53	Alter und Hinterlassene	566'983.45	413'597.00	573'900.00	396'200.00	499'225.20	321'249.00
531	Alters- und Hinterlassenenversicherung AHV	13'913.65	4'157.00	12'200.00	4'200.00	13'381.95	7'489.00
5310	Alters- und Hinterlassenenversicherung AHV	13'913.65	4'157.00	12'200.00	4'200.00	13'381.95	7'489.00
3632.00	Beiträge an Gemeinden und Gemeindezweckverbände	9'756.65		8'000.00		5'892.95	
3910.00	Interne Verrechnung von Dienstleistungen	4'157.00		4'200.00		7'489.00	
4611.00	Entschädigungen von Kantonen und Konkordaten		4'157.00		4'200.00		7'489.00
532	Ergänzungsleistungen AHV	551'354.70	409'440.00	560'000.00	392'000.00	481'787.35	313'760.00
5320	Ergänzungsleistungen AHV	551'354.70	409'440.00	560'000.00	392'000.00	481'787.35	313'760.00
3181.21	Abschreibung von Rückerstattungsforderungen Ergänzungsleistungen (rechtmässig bezogene Leistungen aus Nachlass)	2'154.00					
3632.00	Beiträge an Gemeinden und Gemeindezweckverbände	549'200.70		560'000.00		481'787.35	
4631.00	Staatsbeiträge		409'440.00		392'000.00		313'760.00
535	Leistungen an das Alter	1'715.10		1'700.00		4'055.90	
5350	Leistungen an das Alter	1'715.10		1'700.00		4'055.90	
3000.00	Entschädigungen, Tag- und Sitzungsgelder an Behörden und Kommissionen	510.00		1'700.00		2'200.00	
3050.00	AG-Beiträge AHV, IV, EO, ALV, Verwaltungskosten	4.25				13.25	
3053.00	AG-Beiträge an Unfall- und Personal-Haftpflichtversicherungen					8.40	
3054.00	AG-Beiträge an Familienausgleichskasse	0.85				2.55	
3102.00	Drucksachen, Publikationen					581.70	
3130.00	Dienstleistungen Dritter					50.00	
3636.00	Beiträge an private Organisationen ohne Erwerbszweck	1'200.00				1'200.00	
54	Familie und Jugend	1'554'439.98	156'690.71	1'069'949.95		1'175'816.95	355'719.54
543	Alimentenbevorschussung und -inkasso	63'030.85		50'600.00		74'909.65	
5430	Alimentenbevorschussung und -inkasso	63'030.85		50'600.00		74'909.65	
3632.00	Beiträge an Gemeinden und Gemeindezweckverbände	63'030.85		50'600.00		74'909.65	
544	Jugendschutz	1'199'155.59	153'070.25	915'349.95		1'030'284.70	353'163.05

Erfolgsrechnung

Einzelkonten nach Funktionen		Rechnung 2025		Budget 2025		Rechnung 2024	
		Aufwand	Ertrag	Aufwand	Ertrag	Aufwand	Ertrag
5440	Jugendschutz	1'199'155.59	153'070.25	915'349.95		1'030'284.70	353'163.05
3300.40	Planmässige Abschreibungen Hochbauten VV	1'149.95		1'149.95		1'149.95	
3611.00	Entschädigungen an Kantone und Konkordate	262'944.49		256'000.00		265'012.85	
3612.00	Entschädigungen an Gemeinden und Gemeindezweckverbände	101'292.65		100'300.00		100'834.75	
3631.00	Beiträge an Kantone und Konkordate	680'298.25		557'100.00		662'587.15	
3636.00	Beiträge an private Organisationen ohne Erwerbszweck	400.00		800.00		700.00	
3637.00	Beiträge an private Haushalte	153'070.25					
4631.00	Beiträge von Kantonen und Konkordaten		153'070.25				353'163.05
545	Leistungen an Familien	292'253.54	3'620.46	104'000.00		70'622.60	2'556.49
5450	Leistungen an Familien	232'297.09		69'500.00		2'410.00	
3130.00	Dienstleistungen Dritter	1'792.00				2'410.00	
3612.00	Entschädigungen an Gemeinden und Gemeindezweckverbände	230'505.09		69'500.00			
5451	Kinderkrippen und Kinderhorte	59'956.45	3'620.46	34'500.00		68'212.60	2'556.49
3130.00	Dienstleistungen Dritter					1'120.50	
3132.00	Honorare externe Berater, Gutachter, Fachexperten etc.	4'053.85				5'269.90	
3611.00	Entschädigungen an Kantone und Konkordate			5'000.00			
3632.00	Beiträge an Gemeinden und Gemeindezweckverbände	48'802.60		20'000.00		54'722.20	
3636.00	Beiträge an private Organisationen ohne Erwerbszweck	7'100.00		9'500.00		7'100.00	
4260.00	Rückerstattungen Dritter		1'212.10				
4631.00	Beiträge von Kantonen und Konkordaten		2'408.36				2'556.49
57	Sozialhilfe und Asylwesen	2'292'237.51	791'698.37	1'787'350.00	203'900.00	1'966'116.68	730'176.36
571	Beihilfen	83'548.00	58'837.00	67'000.00	46'900.00	71'706.00	49'911.00
5710	Beihilfen	83'548.00	58'837.00	67'000.00	46'900.00	71'706.00	49'911.00
3632.00	Beiträge an Gemeinden und Gemeindezweckverbände	83'548.00		67'000.00		71'706.00	
4631.00	Staatsbeiträge		58'837.00		46'900.00		49'911.00
572	Wirtschaftliche Hilfe	321'496.34	7'160.00	522'500.00	20'900.00	213'689.95	-3'847.35
5720	Wirtschaftliche Hilfe	321'496.34	7'160.00	522'500.00	20'900.00	213'689.95	-3'847.35
3632.00	Beiträge an Gemeinden und Gemeindezweckverbände	321'496.34		522'500.00		213'689.95	
4260.36	Rückerstattungen Dritter für Ausländer mit Wohnsitz in der Gemeinde mit vollem Kostenersatz						-3'847.35
4631.00	Staatsbeiträge		7'160.00		20'900.00		
573	Asylwesen	674'045.95	91'791.65	618'050.00	39'500.00	667'735.50	65'264.30
5730	Asylwesen	674'045.95	91'791.65	618'050.00	39'500.00	667'735.50	65'264.30
3101.00	Betriebs-, Verbrauchsmaterial	372.65				121.60	

Erfolgsrechnung

Einzelkonten nach Funktionen		Rechnung 2025		Budget 2025		Rechnung 2024	
		Aufwand	Ertrag	Aufwand	Ertrag	Aufwand	Ertrag
3120.00	Ver- und Entsorgung Liegenschaften VV	16'532.55				12'185.20	
3130.00	Dienstleistungen Dritter	961.65		5'000.00		914.10	
3144.00	Unterhalt Hochbauten, Gebäude	3'604.10		3'000.00		6'170.70	
3160.00	Miete und Pacht Liegenschaften	77'946.00		45'000.00		49'237.70	
3300.40	Planmässige Abschreibungen Hochbauten VV allgemeiner Haushalt			4'250.00			
3612.00	Entschädigungen an Gemeinden und Gemeindezweckverbände			560'800.00			
3632.00	Beiträge an Gemeinden und Gemeindezweckverbände	574'629.00				599'106.20	
4260.00	Rückerstattungen Dritter		91'791.65		39'500.00		65'264.30
579	Übrige Fürsorge	1'213'147.22	633'909.72	579'800.00	96'600.00	1'012'985.23	618'848.41
5790	Fürsorge, n.a.g.	1'213'147.22	633'909.72	579'800.00	96'600.00	1'012'985.23	618'848.41
3130.00	Dienstleistungen Dritter			3'200.00		12'232.45	
3132.00	Honorare externe Berater, Gutachter, Fachexperten etc.	10'269.50		24'000.00		17'079.80	
3160.00	Miete und Pacht Liegenschaften	59'227.50		55'600.00		55'020.60	
3199.00	Übriger Betriebsaufwand	53'903.30		8'800.00		6'327.20	
3611.00	Entschädigungen an Kantone und Konkordate	151.15				34.35	
3612.00	Entschädigungen an Gemeinden und Gemeindezweckverbände	1'015'350.27		401'400.00		887'441.53	
3614.00	Entschädigungen an öffentliche Unternehmungen	178.00					
3632.00	Beiträge an Gemeinden und Gemeindezweckverbände	61'125.00		73'700.00		21'950.75	
3636.00	Beiträge an private Organisationen ohne Erwerbszweck	12'942.50		13'100.00		12'898.55	
4260.00	Rückerstattungen Dritter		59'174.58		58'800.00		58'139.25
4611.00	Entschädigungen von Kantonen und Konkordaten		5'259.05		3'000.00		5'316.05
4631.00	Beiträge von Kantonen und Konkordaten		569'476.09		34'800.00		555'393.11
6	VERKEHR UND NACHRICHTENÜBERMITTLUNG	2'729'973.51	686'993.23	2'905'240.50	523'900.00	2'386'097.33	927'098.01
61	Strassenverkehr	1'757'320.08	630'267.69	1'875'331.25	389'800.00	1'260'554.65	482'859.18
613	Kantonsstrassen, übrige	3'333.25		3'333.25		3'333.25	
6130	Kantonsstrassen, übrige	3'333.25		3'333.25		3'333.25	
3660.10	Planmässige Abschreibungen Investitionsbeiträge an Kanton und Konkordate	3'333.25		3'333.25		3'333.25	
615	Gemeindestrassen	1'598'187.61	630'267.69	1'759'856.00	389'800.00	1'099'729.99	475'936.63
6150	Gemeindestrassen	1'598'187.61	630'267.69	1'759'856.00	389'800.00	1'099'729.99	475'936.63
3010.00	Löhne des Verwaltungs- und Betriebspersonals	499'523.65		374'000.00		331'596.65	
3010.09	Erstattung von Lohn des Verwaltungs- und Betriebspersonals	-6'097.00				-4'828.95	
3050.00	AG-Beiträge AHV, IV, EO, ALV, Verwaltungskosten	30'931.65		24'000.00		20'479.90	

Erfolgsrechnung

Einzelkonten nach Funktionen	Rechnung 2025		Budget 2025		Rechnung 2024	
	Aufwand	Ertrag	Aufwand	Ertrag	Aufwand	Ertrag
3052.00 AG-Beiträge an andere Pensionskassen	50'826.65		38'800.00		31'870.30	
3053.00 AG-Beiträge an Unfall- und Personal-Haftpflichtversicherungen	11'982.85		8'800.00		7'748.80	
3054.00 AG-Beiträge an Familienausgleichskasse	4'936.65		3'800.00		3'279.80	
3055.00 AG-Beiträge an Krankentaggeldversicherungen	4'195.50		4'900.00		4'086.00	
3090.00 Aus- und Weiterbildung des Personals	967.65		8'500.00		5'193.85	
3091.00 Personalwerbung					2'737.95	
3099.00 Übriger Personalaufwand	1'970.50		2'000.00		2'501.00	
3101.00 Betriebs-, Verbrauchsmaterial	26'493.25		32'000.00		37'169.59	
3102.00 Drucksachen, Publikationen	215.10		500.00			
3103.00 Fachliteratur, Zeitschriften	225.70					
3111.00 Anschaffung Apparate, Maschinen, Geräte, Fahrzeuge, Werkzeuge	18'855.79		26'000.00		3'652.15	
3112.00 Anschaffung Dienstkleider	3'328.20		5'000.00		3'381.45	
3118.00 Anschaffung von immateriellen Anlagen	22'365.90		50'000.00		37'305.35	
3120.00 Ver- und Entsorgung	42'069.80		52'500.00		46'949.05	
3130.00 Dienstleistungen Dritter	9'699.99		6'200.00		9'111.23	
3132.00 Honorare externe Berater, Gutachter, Fachexperten etc.	50'774.60		81'500.00			
3134.00 Sachversicherungsprämien	6'169.20		6'900.00		6'865.75	
3137.00 Steuern und Abgaben	4'456.50		4'900.00		4'848.00	
3141.10 Winterdienst	29'082.13		20'000.00		40'706.98	
3141.20 Strassenreinigung	44'398.80		50'200.00		48'718.60	
3141.30 Strassenbeleuchtungen und Strassensignale, Verkehrsspiegel	79'772.30		91'000.00		62'394.09	
3141.40 Belagsarbeiten, Staubfreimachung, Entwässerung	132'953.50		220'000.00		25'304.25	
3151.00 Unterhalt Apparate, Maschinen, Geräte, Fahrzeuge, Werkzeuge	17'195.20		16'500.00		17'897.60	
3158.00 Unterhalt immaterielle Anlagen	291.85		2'500.00		6'188.75	
3161.00 Mieten, Benützungskosten Mobilien	18'665.35		18'400.00		18'208.75	
3170.00 Reisekosten und Spesen	224.00		500.00			
3300.10 Planmässige Abschreibungen Strassen / Verkehrswege VV allgemeiner Haushalt	451'824.35		565'363.00		289'842.50	
3300.30 Planmässige Abschreibungen übrige Tiefbauten VV allgemeiner Haushalt	8'743.00		8'743.00		8'743.00	
3300.60 Planmässige Abschreibungen Mobilien VV allgemeiner Haushalt	30'184.00		34'350.00		27'126.60	
3910.00 Interne Verrechnung von Dienstleistungen	961.00		2'000.00		651.00	

Erfolgsrechnung

Einzelkonten nach Funktionen		Rechnung 2025		Budget 2025		Rechnung 2024	
		Aufwand	Ertrag	Aufwand	Ertrag	Aufwand	Ertrag
4240.00	Benützungsgebühren und Dienstleistungen		18'765.30				7'713.70
4260.00	Rückerstattungen Dritter		6'803.55		15'000.00		12'688.90
4611.00	Rückerstattungen des Kantons		9'147.30		12'000.00		25'282.05
4631.00	Staatsbeiträge		209'544.19		216'000.00		214'211.48
4910.00	Interne Verrechnung von Dienstleistungen		386'007.35		146'800.00		216'040.50
619	Übrige Strassen	155'799.22		112'142.00		157'491.41	6'922.55
6190	Strassen, n.a.g.	155'799.22		112'142.00		157'491.41	6'922.55
3100.00	Büromaterial			1'000.00			
3101.00	Betriebs-, Verbrauchsmaterial	2'791.50		2'000.00		217.70	
3111.00	Anschaffung Apparate, Maschinen, Geräte, Fahrzeuge, Werkzeuge	636.70				11'444.75	
3120.00	Ver- und Entsorgung	12'663.10		11'400.00		11'861.40	
3130.00	Dienstleistungen Dritter	113.20				235.20	
3134.00	Sachversicherungsprämien	1'475.15		1'400.00		1'454.35	
3144.00	Unterhalt Hochbauten, Gebäude	8'769.62		10'800.00		29'576.45	
3151.00	Unterhalt Apparate, Maschinen, Geräte, Fahrzeuge, Werkzeuge	1'772.35		400.00		1'399.35	
3161.00	Mieten, Benützungskosten Mobilien	491.75		200.00		68.11	
3300.40	Planmässige Abschreibungen Hochbauten VV allgemeiner Haushalt	79'532.90		80'442.00		79'532.90	
3910.00	Interne Verrechnung von Dienstleistungen	47'552.95		4'500.00		21'701.20	
4260.00	Rückerstattungen Dritter						6'922.55
62	Öffentlicher Verkehr	695'466.15	46'291.35	749'109.25	50'000.00	725'219.90	43'916.05
621	Bahninfrastruktur	220'050.70	26'436.35	247'790.40	22'000.00	214'014.55	24'399.05
6210	Öffentliche Verkehrsinfrastruktur	220'050.70	26'436.35	247'790.40	22'000.00	214'014.55	24'399.05
3132.00	Honorare externe Berater, Gutachter, Fachexperten etc.	3'376.05		30'000.00			
3160.00	Miete und Pacht Liegenschaften	21'659.65		21'600.00		21'589.55	
3300.30	Planmässige Abschreibungen übrige Tiefbauten VV	22'290.40		22'290.40		22'290.40	
3612.00	Entschädigungen an Gemeinden und Gemeindezweckverbände	335.60		800.00		335.60	
3631.00	Beiträge an Kantone und Konkordate	172'389.00		173'100.00		169'799.00	
4240.00	Benützungsgebühren und Dienstleistungen		26'436.35		22'000.00		24'399.05
622	Regional- und Agglomerationsverkehr	456'676.20		473'318.85		492'496.75	
6220	Regional- und Agglomerationsverkehr	456'676.20		473'318.85		492'496.75	
3130.00	Dienstleistungen Dritter					3'634.30	
3134.00	Sachversicherungsprämien	75.35		100.00		75.35	

Erfolgsrechnung

Einzelkonten nach Funktionen	Rechnung 2025		Budget 2025		Rechnung 2024	
	Aufwand	Ertrag	Aufwand	Ertrag	Aufwand	Ertrag
3144.00			3'500.00		3'950.75	
3300.30			6'000.00			
3300.40	2'118.85		2'118.85		2'118.85	
3612.00	1'738.00		900.00		1'639.50	
3634.00	452'744.00		460'700.00		481'078.00	
629	18'739.25	19'855.00	28'000.00	28'000.00	18'708.60	19'517.00
6290	18'739.25	19'855.00	28'000.00	28'000.00	18'708.60	19'517.00
3199.00	18'739.25		28'000.00		18'708.60	
4250.00		19'855.00		28'000.00		19'517.00
64	277'187.28	10'434.19	280'800.00	84'100.00	400'322.78	400'322.78
640	277'187.28	10'434.19	280'800.00	84'100.00	400'322.78	400'322.78
6401	277'187.28	10'434.19	280'800.00	84'100.00	400'322.78	400'322.78
3120.00					10'176.82	
3130.00					201'565.36	
3132.00	4'414.59				19'349.53	
3143.00	3'068.73				35'995.19	
3192.00					48'379.28	
3300.30					53'580.50	
3635.00					1'421.30	
3930.00	6'000.00		6'000.00		15'000.00	
3940.00					14'854.80	
3980.00	263'703.96		274'800.00			
4240.00		-390.98				183'423.01
4260.00						5'491.52
4290.00		10'254.60				83'165.35
4510.00		570.57		84'100.00		125'445.35
4940.00						2'797.55
7	2'834'451.17	2'310'459.82	3'063'263.15	2'547'866.45	2'566'873.88	2'126'992.88
71	1'082'646.70	1'082'646.70	997'830.55	997'830.55	909'333.98	909'333.98
710	1'082'646.70	1'082'646.70	997'830.55	997'830.55	909'333.98	909'333.98
7101	1'082'646.70	1'082'646.70	997'830.55	997'830.55	909'333.98	909'333.98

Erfolgsrechnung

Einzelkonten nach Funktionen	Rechnung 2025		Budget 2025		Rechnung 2024	
	Aufwand	Ertrag	Aufwand	Ertrag	Aufwand	Ertrag
3000.00 Entschädigungen, Tag- und Sitzungsgelder an Behörden und Kommissionen	2'140.89					
3010.00 Löhne des Verwaltungs- und Betriebspersonals	149'902.33		142'900.00		129'988.03	
3010.09 Erstattung von Lohn des Verwaltungs- und Betriebspersonals	-7'493.28				-2'089.50	
3050.00 AG-Beiträge AHV, IV, EO, ALV, Verwaltungskosten	7'862.46		8'900.00		8'040.42	
3052.00 AG-Beiträge an andere Pensionskassen	18'796.36		18'500.00		18'000.25	
3053.00 AG-Beiträge an Unfall- und Personal-Haftpflichtversicherungen	2'955.24		3'100.00		3'172.87	
3054.00 AG-Beiträge an Familienausgleichskasse	1'255.39		1'500.00		1'283.50	
3055.00 AG-Beiträge an Krankentaggeldversicherungen	1'070.21		1'800.00		1'569.71	
3090.00 Aus- und Weiterbildung des Personals	5'895.90		3'300.00		656.25	
3099.00 Übriger Personalaufwand	20.96					
3100.00 Büromaterial	168.69		100.00		89.49	
3101.00 Betriebs-, Verbrauchsmaterial	4'404.08		5'200.00		4'224.96	
3111.00 Anschaffung Apparate, Maschinen, Geräte, Fahrzeuge, Werkzeuge	48'164.11		53'600.00		10'732.17	
3113.00 Anschaffung Hardware	171.14				1'603.70	
3118.00 Anschaffung von immateriellen Anlagen	23'232.72		26'000.00			
3120.00 Ver- und Entsorgung	76'742.88		61'600.00		79'896.01	
3130.00 Dienstleistungen Dritter	12'258.55		17'200.00		12'668.25	
3132.00 Honorare externe Berater, Gutachter, Fachexperten etc.	38'445.11		29'100.00		26'404.93	
3134.00 Sachversicherungsprämien	4'240.48		4'400.00		4'357.96	
3137.00 Steuern und Abgaben	532.66		700.00		651.64	
3143.00 Unterhalt übrige Tiefbauten	126'448.81		95'500.00		67'733.10	
3151.00 Unterhalt Apparate, Maschinen, Geräte, Fahrzeuge, Werkzeuge	3'422.55		12'400.00		5'984.04	
3158.00 Unterhalt immaterielle Anlagen	1'887.00		3'400.00		3'616.00	
3160.00 Miete und Pacht Liegenschaften	1'141.47		1'100.00		1'141.47	
3161.00 Mieten, Benützungskosten Mobilien	20'250.00		20'500.00		20'250.00	
3170.00 Reisekosten und Spesen	300.53		1'700.00		620.57	
3199.00 Übriger Betriebsaufwand					0.42	
3300.30 Planmässige Abschreibungen übrige Tiefbauten VV	30'568.95		46'634.15		33'304.80	
3300.60 Planmässige Abschreibungen Mobilien VV	4'236.05		4'236.05		4'236.05	
3612.00 Entschädigungen an Gemeinden und Gemeindezweckverbände	4'105.81					
3614.00 Entschädigungen an öffentliche Unternehmungen	383'040.45		340'700.00		340'160.64	

Erfolgsrechnung

Einzelkonten nach Funktionen		Rechnung 2025		Budget 2025		Rechnung 2024	
		Aufwand	Ertrag	Aufwand	Ertrag	Aufwand	Ertrag
3660.50	Planmässige Abschreibungen Investitionsbeiträge an private Unternehmungen	58'230.15		55'460.35		57'977.75	
3910.00	Interne Verrechnung von Dienstleistungen	37'739.00		15'000.00		54'245.50	
3930.00	Interne Verrechnung von Betriebs- und Verwaltungskosten	20'000.00		20'000.00		20'000.00	
3940.00	Interne Verrechnung von kalk. Zinsen und Finanzaufwand	509.05		3'300.00		-1'187.00	
4240.00	Benützungsgebühren und Dienstleistungen		630'210.37		650'300.00		581'322.78
4250.00	Verkäufe		460.88				
4260.00	Rückerstattungen Dritter		26'354.88		27'100.00		9'411.57
4290.00	Übrige Entgelte						0.02
4510.00	Entnahmen aus Spezialfinanzierungen des EK		360'832.77		237'830.55		247'220.81
4631.00	Staatsbeiträge		14'960.00		15'000.00		14'960.00
4910.00	Interne Verrechnung von Dienstleistungen		6'432.50		20'900.00		4'836.00
4940.00	Interne Verrechnung von kalk. Zinsen und Finanzaufwand		43'395.30		46'700.00		51'582.80
72	Abwasserbeseitigung	895'136.03	895'136.03	1'231'235.90	1'226'235.90	878'651.35	878'651.35
720	Abwasserbeseitigung	895'136.03	895'136.03	1'231'235.90	1'226'235.90	878'651.35	878'651.35
7200	Abwasserbeseitigung (allgemein)			5'000.00			
3910.00	Interne Verrechnung von Dienstleistungen			5'000.00			
7201	Abwasserbeseitigung (Gemeindebetrieb)	895'136.03	895'136.03	1'226'235.90	1'226'235.90	878'651.35	878'651.35
3120.00	Ver- und Entsorgung	3'357.31		1'800.00		2'659.42	
3130.00	Dienstleistungen Dritter	632.61					
3132.00	Honorare externe Berater, Gutachter, Fachexperten etc.	6'078.30		36'000.00			
3137.00	Steuern und Abgaben					325.00	
3143.00	Unterhalt übrige Tiefbauten	7'736.31		52'500.00		14'029.33	
3151.00	Unterhalt Apparate, Maschinen, Geräte, Fahrzeuge, Werkzeuge	155.00		400.00		522.99	
3158.00	Unterhalt immaterielle Anlagen			2'300.00		6'000.00	
3300.30	Planmässige Abschreibungen übrige Tiefbauten VV	93'713.45		104'154.75		93'593.50	
3612.00	Entschädigungen an Gemeinden und Gemeindezweckverbände	706'330.30		923'400.00		684'253.61	
3660.20	Planmässige Abschreibungen Investitionsbeiträge an Gemeinden und Zweckverbände	27'381.15		27'381.15		27'381.15	
3910.00	Interne Verrechnung von Dienstleistungen	1'649.15		3'000.00		2'814.50	
3930.00	Interne Verrechnung von Betriebs- und Verwaltungskosten	20'000.00		20'000.00		20'000.00	
3940.00	Interne Verrechnung von kalk. Zinsen und Finanzaufwand	28'102.45		55'300.00		27'071.85	
4240.00	Benützungsgebühren und Dienstleistungen		777'093.26		880'000.00		734'379.63
4260.00	Rückerstattungen Dritter		150.00				365.62

Erfolgsrechnung

Einzelkonten nach Funktionen		Rechnung 2025		Budget 2025		Rechnung 2024	
		Aufwand	Ertrag	Aufwand	Ertrag	Aufwand	Ertrag
4510.00	Entnahmen aus Spezialfinanzierungen des EK		60'461.07		286'135.90		81'101.65
4940.00	Interne Verrechnung von kalk. Zinsen und Finanzaufwand		57'431.70		60'100.00		62'804.45
73	Abfallwirtschaft	366'859.64	322'796.89	333'100.00	319'800.00	354'222.90	323'385.35
730	Abfallwirtschaft	366'859.64	322'796.89	333'100.00	319'800.00	354'222.90	323'385.35
7300	Abfallwirtschaft (allgemein)	44'062.75		13'300.00		30'837.55	
3119.00	Anschaffung von übrigen nicht aktivierbaren Anlagen	2'795.85		1'500.00			
3130.00	Dienstleistungen Dritter	5'326.65		5'000.00		6'150.45	
3132.00	Honorare externe Berater, Gutachter, Fachexperten etc.	7'889.25					
3159.00	Unterhalt übrige mobile Anlagen	4'625.00		3'000.00		4'674.60	
3910.00	Interne Verrechnung von Dienstleistungen	23'426.00		3'800.00		20'012.50	
7301	Abfallwirtschaft (Gemeindebetrieb)	322'796.89	322'796.89	319'800.00	319'800.00	323'385.35	323'385.35
3010.00	Löhne des Verwaltungs- und Betriebspersonals			54'500.00		57'686.05	
3010.09	Erstattung von Lohn des Verwaltungs- und Betriebspersonals					-5'876.10	
3050.00	AG-Beiträge AHV, IV, EO, ALV, Verwaltungskosten			3'500.00		3'516.60	
3052.00	AG-Beiträge an Pensionskassen			7'400.00		8'324.95	
3053.00	AG-Beiträge an Unfall- und Personal-Haftpflichtversicherungen			1'300.00		1'473.35	
3054.00	AG-Beiträge an Familienausgleichskasse			600.00		561.35	
3055.00	AG-Beiträge an Krankentaggeldversicherungen			700.00		699.45	
3101.00	Betriebs-, Verbrauchsmaterial	17'874.90		6'000.00		9'190.99	
3102.00	Drucksachen, Publikationen	780.02		1'300.00		2'774.01	
3119.00	Anschaffung von übrigen nicht aktivierbaren Anlagen					2'130.02	
3120.00	Ver- und Entsorgung	879.67		1'200.00		1'193.51	
3130.00	Dienstleistungen Dritter	179'910.83		182'600.00		178'031.25	
3134.00	Sachversicherungsprämien	114.35		100.00		114.35	
3144.00	Unterhalt Hochbauten, Gebäude	4'055.97		2'500.00		223.27	
3151.00	Unterhalt Apparate, Maschinen, Geräte, Fahrzeuge, Werkzeuge	851.80		1'500.00		694.30	
3161.00	Mieten, Benützungskosten Mobilien	12'310.26		12'200.00		11'636.78	
3300.40	Planmässige Abschreibungen Hochbauten VV	3'217.95		3'217.95		3'217.95	
3510.00	Einlagen in Spezialfinanzierungen EK	8'386.74		5'082.05		20'684.47	
3910.00	Interne Verrechnung von Dienstleistungen	78'202.80		19'900.00		10'750.40	
3930.00	Interne Verrechnung von Betriebs- und Verwaltungskosten	15'000.00		15'000.00		15'000.00	
3940.00	Interne Verrechnung von kalk. Zinsen und Finanzaufwand	1'211.60		1'200.00		1'358.40	
4240.00	Benützungsgebühren und Dienstleistungen		287'878.39		283'300.00		288'910.23
4250.00	Verkäufe		17'983.55		17'000.00		17'918.47

Erfolgsrechnung

Einzelkonten nach Funktionen		Rechnung 2025		Budget 2025		Rechnung 2024	
		Aufwand	Ertrag	Aufwand	Ertrag	Aufwand	Ertrag
4260.00	Rückerstattungen Dritter		873.70				
4910.00	Interne Verrechnung von Dienstleistungen				2'500.00		
4940.00	Interne Verrechnung von kalk. Zinsen und Finanzaufwand		16'061.25		17'000.00		16'556.65
74	Verbauungen	43'038.30	3'500.00	34'161.65	3'000.00	37'905.70	6'500.00
741	Gewässerverbauungen	43'038.30	3'500.00	34'161.65	3'000.00	37'905.70	6'500.00
7410	Gewässerverbauungen	43'038.30	3'500.00	34'161.65	3'000.00	37'905.70	6'500.00
3142.00	Unterhalt Wasserbau	29'596.65		27'000.00		29'444.05	
3300.20	Planmässige Abschreibungen Wasserbau VV allgemeiner Haushalt	6'161.65		6'161.65		6'161.65	
3910.00	Interne Verrechnung von Dienstleistungen	7'280.00		1'000.00		2'300.00	
4260.00	Rückerstattungen Dritter		500.00				500.00
4470.00	Pacht- und Mietzinse Liegenschaften VV		3'000.00		3'000.00		6'000.00
75	Arten- und Landschaftsschutz	163'261.35		137'011.00		104'731.95	
750	Arten- und Landschaftsschutz	163'261.35		137'011.00		104'731.95	
7500	Arten- und Landschaftsschutz	163'261.35		137'011.00		104'731.95	
3132.00	Honorare externe Berater, Gutachter, Fachexperten etc.	20'403.55		18'000.00		75.65	
3134.00	Sachversicherungsprämien					62.65	
3140.00	Unterhalt an Grundstücken	134'710.30		109'400.00		99'481.15	
3160.00	Miete und Pacht Liegenschaften	70.00		100.00		140.00	
3300.30	Planmässige Abschreibungen von übrigen Tiefbauten VV	811.00		811.00		811.00	
3636.00	Beiträge an private Organisationen ohne Erwerbszweck	2'000.00		2'300.00		2'200.00	
3637.00	Beiträge an private Haushalte	1'106.50		1'400.00		1'103.50	
3910.00	Interne Verrechnung von Dienstleistungen	4'160.00		5'000.00		858.00	
76	Bekämpfung von Umweltverschmutzung	11'307.70		26'000.00		4'034.80	
769	Übrige Bekämpfung von Umweltverschmutzung	11'307.70		26'000.00		4'034.80	
7690	Übrige Bekämpfung von Umweltverschmutzung	11'307.70		26'000.00		4'034.80	
3000.00	Entschädigungen, Tag- und Sitzungsgelder an Behörden und Kommissionen	1'000.00		2'700.00		1'000.00	
3050.00	AG-Beiträge AHV, IV, EO, ALV, Verwaltungskosten	38.50				12.80	
3052.00	AG-Beiträge an Pensionskassen	14.00				19.95	
3053.00	AG-Beiträge an Unfall- und Personal-Haftpflichtversicherungen	3.10					
3054.00	AG-Beiträge an Familienausgleichskasse	6.15				2.05	
3055.00	AG-Beiträge an Krankentaggeldversicherungen	1.75					
3130.00	Dienstleistungen Dritter			3'000.00		3'000.00	

Erfolgsrechnung

Einzelkonten nach Funktionen		Rechnung 2025		Budget 2025		Rechnung 2024	
		Aufwand	Ertrag	Aufwand	Ertrag	Aufwand	Ertrag
3132.00	Honorare externe Berater, Gutachter, Fachexperten etc.	10'244.20		20'300.00			
77	Übriger Umweltschutz	182'135.90	6'380.20	207'124.05	1'000.00	234'955.35	9'122.20
771	Friedhof und Bestattung	182'135.90	6'380.20	207'124.05	1'000.00	234'955.35	9'122.20
7710	Friedhof und Bestattung	182'135.90	6'380.20	207'124.05	1'000.00	234'955.35	9'122.20
3101.00	Betriebs-, Verbrauchsmaterial	825.40		1'500.00		661.80	
3102.00	Drucksachen, Publikationen					30.00	
3111.00	Anschaffung Apparate, Maschinen, Geräte, Fahrzeuge, Werkzeuge.	1'359.00					
3119.00	Anschaffung von übrigen nicht aktivierbaren Anlagen			1'000.00		898.00	
3120.00	Ver- und Entsorgung	9'332.85		21'200.00		14'840.75	
3130.00	Dienstleistungen Dritter	63'020.30		55'000.00		74'667.70	
3134.00	Sachversicherungsprämien	1'072.20		1'000.00		1'055.15	
3143.00	Unterhalt übrige Tiefbauten	23'847.90		31'900.00		73'264.90	
3144.00	Unterhalt Hochbauten, Gebäude	17'268.05		17'000.00		5'786.95	
3151.00	Unterhalt Apparate, Maschinen, Geräte, Fahrzeuge, Werkzeuge			3'000.00			
3300.30	Planmässige Abschreibungen übrige Tiefbauten VV	16'833.10		16'833.10		16'833.10	
3300.40	Planmässige Abschreibungen Hochbauten VV allgemeiner Haushalt	14'190.95		14'190.95		14'191.00	
3300.60	Planmässige Abschreibungen Mobilien VV					2'379.00	
3910.00	Interne Verrechnung von Dienstleistungen	34'386.15		44'500.00		30'347.00	
4260.00	Rückerstattungen Dritter		6'380.20		1'000.00		9'122.20
79	Raumordnung	90'065.55		96'800.00		43'037.85	
790	Raumordnung	90'065.55		96'800.00		43'037.85	
7900	Raumordnung	90'065.55		96'800.00		43'037.85	
3102.00	Drucksachen, Publikationen	30.00		300.00			
3130.00	Dienstleistungen Dritter	3'145.55		600.00		827.45	
3132.00	Honorare externe Berater, Gutachter, Fachexperten etc.	37'591.70		50'000.00		545.05	
3612.00	Entschädigungen an Gemeinden und Gemeindezweckverbände	33'356.30		30'000.00		25'747.35	
3636.00	Beiträge an private Organisationen ohne Erwerbszweck	15'942.00		15'900.00		15'918.00	
8	VOLKSWIRTSCHAFT	32'442.80	656'536.60	42'580.65	651'900.00	46'195.60	683'804.60
81	Landwirtschaft	21'019.55	910.00	22'950.00		28'515.90	
812	Strukturverbesserungen	7'770.90		6'500.00		15'626.55	
8120	Strukturverbesserungen	7'770.90		6'500.00		15'626.55	
3143.00	Unterhalt übrige Tiefbauten	5'742.90		6'000.00		13'631.55	

Erfolgsrechnung

Einzelkonten nach Funktionen		Rechnung 2025		Budget 2025		Rechnung 2024	
		Aufwand	Ertrag	Aufwand	Ertrag	Aufwand	Ertrag
3910.00	Interne Verrechnung von Dienstleistungen	2'028.00		500.00		1'995.00	
814	Produktionsverbesserung Pflanzen	13'248.65	910.00	16'450.00		12'889.35	
8140	Produktionsverbesserung Pflanzen	13'248.65	910.00	16'450.00		12'889.35	
3000.00	Entschädigungen, Tag- und Sitzungsgelder an Behörden und Kommissionen	2'359.95		2'300.00		2'334.25	
3050.00	AG-Beiträge AHV, IV, EO, ALV, Verwaltungskosten			150.00		297.45	
3053.00	AG-Beiträge an Unfall- und Personal-Haftpflichtversicherungen					12.50	
3054.00	AG-Beiträge an Familienausgleichskasse					47.50	
3130.00	Dienstleistungen Dritter	10'888.70		14'000.00		10'197.65	
4631.00	Staatsbeiträge		910.00				
82	Forstwirtschaft	11'423.25		19'630.65		17'679.70	27'041.30
820	Forstwirtschaft	11'423.25		19'630.65		17'679.70	27'041.30
8200	Forstwirtschaft	11'423.25		19'630.65		17'679.70	27'041.30
3130.00	Dienstleistungen Dritter	1'621.50		400.00		1'680.45	
3140.00	Unterhalt an Grundstücken					5'078.80	
3300.50	Planmässige Abschreibungen Waldungen VV	230.65		230.65		230.65	
3612.00	Entschädigungen an Gemeinden und Gemeindezweckverbände	9'571.10		11'000.00		10'689.80	
3910.00	Interne Verrechnung von Dienstleistungen			8'000.00			
4260.00	Rückerstattungen Dritter						27'041.30
83	Jagd und Fischerei		88.95		100.00		99.60
830	Jagd und Fischerei		88.95		100.00		99.60
8300	Jagd und Fischerei		88.95		100.00		99.60
4601.10	Anteil am Ertrag kantonaler Regalien und Konzessionen		88.95		100.00		99.60
86	Banken und Versicherungen		559'329.65		561'800.00		563'257.70
860	Banken und Versicherungen		559'329.65		561'800.00		563'257.70
8600	Banken und Versicherungen		559'329.65		561'800.00		563'257.70
4604.00	Anteile an Erträgen öffentlicher Unternehmungen		559'329.65		561'800.00		563'257.70
87	Brennstoffe und Energie		96'208.00		90'000.00		93'406.00
871	Elektrizität		96'208.00		90'000.00		93'406.00
8710	Elektrizität		96'208.00		90'000.00		93'406.00
4604.00	Anteile an Erträgen öffentlicher Unternehmungen		96'208.00		90'000.00		93'406.00
9	FINANZEN UND STEUERN	6'027'977.88	17'170'702.49	2'027'500.00	12'176'950.00	7'797'916.17	17'193'315.85
91	Steuern	13'675.20	14'212'592.61	13'800.00	10'347'350.00	14'766.30	12'843'584.93
910	Steuern	13'675.20	14'212'592.61	13'800.00	10'347'350.00	14'766.30	12'843'584.93

Erfolgsrechnung

Einzelkonten nach Funktionen		Rechnung 2025		Budget 2025		Rechnung 2024	
		Aufwand	Ertrag	Aufwand	Ertrag	Aufwand	Ertrag
9100	Steuern	5'095.20	7'676'725.11	5'000.00	6'803'350.00	6'141.30	8'141'050.73
3180.00	Wertberichtigung auf Forderungen	618.01				2'303.97	
3181.00	Tatsächliche Forderungsverluste	4'477.19		5'000.00		3'837.33	
4000.00	Einkommenssteuern natürliche Personen Rechnungsjahr		5'149'717.40		4'858'500.00		4'986'090.26
4000.10	Einkommenssteuern natürliche Personen früherer Jahre		969'370.30		500'000.00		1'742'201.17
4000.20	Nachsteuern Einkommenssteuern natürliche Personen		18'189.14		8'000.00		-1'370.63
4000.40	Aktive Steuerauscheidungen Einkommenssteuern natürliche Personen		57'251.70		50'000.00		66'866.65
4000.50	Passive Steuerauscheidungen Einkommenssteuern natürliche Personen		-237'996.30		-200'000.00		-372'840.55
4000.60	Pauschale Steueranrechnung natürliche Personen		-23'618.50		-15'000.00		-23'249.50
4001.00	Vermögenssteuern natürliche Personen Rechnungsjahr		984'327.40		1'040'000.00		950'249.09
4001.10	Vermögenssteuern natürliche Personen früherer Jahre		199'179.50		107'000.00		105'888.48
4001.20	Nachsteuern Vermögenssteuern natürliche Personen		13'795.66		3'000.00		576.33
4001.40	Aktive Steuerauscheidungen Vermögenssteuern natürliche Personen		20'371.15		20'000.00		30'723.25
4001.50	Passive Steuerauscheidungen Vermögenssteuern natürliche Personen		-61'582.30		-50'000.00		-147'263.95
4002.00	Quellensteuern natürliche Personen		113'317.62		50'000.00		-38'406.89
4008.00	Personalsteuern		100'638.79		101'500.00		101'449.82
4010.00	Gewinnsteuern juristische Personen Rechnungsjahr		361'780.00		227'550.00		348'053.50
4010.10	Gewinnsteuern juristische Personen früherer Jahre		-15'181.00		75'000.00		361'721.86
4010.40	Aktive Steuerauscheidungen Gewinnsteuern juristische Personen		15'989.65		15'000.00		11'943.50
4010.50	Passive Steuerauscheidungen Gewinnsteuern juristische Personen		-17'821.30		-10'000.00		-9'434.00
4011.00	Kapitalsteuern juristische Personen Rechnungsjahr		22'669.50		18'000.00		21'101.75
4011.10	Kapitalsteuern juristische Personen früherer Jahre		5'238.50		6'000.00		6'732.04
4011.40	Aktive Steuerauscheidungen Kapitalsteuern juristische Personen		3'550.95		800.00		1'575.55
4011.50	Passive Steuerauscheidungen Kapitalsteuern juristische Personen		-2'462.75		-2'000.00		-1'557.00
9101	Sondersteuern	8'580.00	6'535'867.50	8'800.00	3'544'000.00	8'625.00	4'702'534.20
3611.00	Kantonsanteil an den Hundesteuern	8'580.00		8'800.00		8'625.00	

Erfolgsrechnung

Einzelkonten nach Funktionen		Rechnung 2025		Budget 2025		Rechnung 2024	
		Aufwand	Ertrag	Aufwand	Ertrag	Aufwand	Ertrag
4022.00	Grundstückgewinnsteuern		6'493'117.50		3'500'000.00		4'660'534.20
4033.00	Hundesteuern		42'750.00		44'000.00		42'000.00
93	Finanz- und Lastenausgleich	2'513'629.00	1'910'988.70	858'600.00	728'100.00	4'860'889.00	3'555'690.95
930	Finanz- und Lastenausgleich	2'513'629.00	1'910'988.70	858'600.00	728'100.00	4'860'889.00	3'555'690.95
9300	Finanz- und Lastenausgleich	2'513'629.00	1'910'988.70	858'600.00	728'100.00	4'860'889.00	3'555'690.95
3621.50	Steuerkraftausgleichsbeiträge / Ressourcenausgleichsbeiträge	2'513'629.00		858'600.00		4'860'889.00	
4621.61	Demografische Sonderlastenausgleichsbeiträge		79'734.00		180'900.00		44'850.00
4632.00	Beiträge von Gemeinden und Gemeindezweckverbänden		1'831'254.70		547'200.00		3'510'840.95
96	Vermögens- und Schuldenverwaltung	1'209'132.12	1'037'037.18	1'150'100.00	1'095'000.00	1'104'830.89	787'998.92
961	Zinsen	331'472.94	587'692.12	315'800.00	671'300.00	336'957.89	634'075.67
9610	Zinsen	331'472.94	587'692.12	315'800.00	671'300.00	336'957.89	634'075.67
3181.00	Tatsächliche Forderungsverluste		97.30			105.07	
3401.00	Verzinsung Finanzverbindlichkeiten	167'305.00		167'000.00		177'600.00	
3499.00	Übriger Finanzaufwand	42'626.64		20'000.00		20'722.92	
3940.00	Interne Verrechnung von kalk. Zinsen und Finanzaufwand	121'444.00		128'800.00		138'529.90	
4401.00	Zinsen Forderungen und Kontokorrente		45'490.97		96'300.00		76'636.62
4940.00	Interne Verrechnung von kalk. Zinsen und Finanzaufwand		542'201.15		575'000.00		557'439.05
963	Liegenschaften des Finanzvermögens	610'971.30	185'641.10	559'500.00	148'900.00	767'873.00	153'923.25
9630	Liegenschaften des Finanzvermögens	610'971.30	185'641.10	559'500.00	148'900.00	767'873.00	153'923.25
3010.00	Löhne des Verwaltungs- und Betriebspersonals			900.00		1'009.20	
3050.00	AG-Beiträge AHV, IV, EO, ALV, Verwaltungskosten			100.00		44.40	
3053.00	AG-Beiträge an Unfall- und Personal-Haftpflichtversicherungen					13.75	
3054.00	AG-Beiträge an Familienausgleichskasse					7.50	
3055.00	AG-Beiträge an Krankentaggeldversicherungen					18.40	
3430.40	Baulicher Unterhalt Gebäude FV	36'678.60		13'400.00		14'345.35	
3431.00	Nicht baulicher Liegenschaftenunterhalt durch Dritte	17'293.00					
3431.10	Betriebs- und Verbrauchsmaterial			200.00			
3431.30	Unterhalt Mobilien			6'000.00		1'156.75	
3439.10	Wasser, Energie, Heizmaterial	19'505.21		14'000.00		17'249.01	
3439.20	Abwasser- und Kehrrichtgebühren	3'220.79		3'600.00		3'146.09	
3439.40	Sachversicherungsprämien	2'091.40		1'800.00		1'794.00	
3439.50	Dienstleistungen Dritter	16'004.25		500.00		190'406.80	
3439.70	Honorare externe Berater, Gutachter, Fachexperten etc.					15'740.75	
3439.90	Übriger Liegenschaftsaufwand FV	3'800.00		3'800.00		7'600.00	

Erfolgsrechnung

Einzelkonten nach Funktionen	Rechnung 2025		Aufwand	Budget 2025		Rechnung 2024	
	Aufwand	Ertrag		Ertrag	Aufwand	Ertrag	
3940.00	512'378.05		515'200.00		515'341.00		
4430.00		154'033.20		135'900.00		144'603.00	
4439.00		8'588.30		10'000.00		8'456.25	
4439.10		21'412.40					
4439.90						864.00	
4920.00		1'607.20		3'000.00			
969	266'687.88	263'703.96	274'800.00	274'800.00			
9690	266'687.88	263'703.96	274'800.00	274'800.00			
3411.90	263'703.96		274'800.00				
3499.00	2'983.92						
4980.00		263'703.96		274'800.00			
97				1'500.00		1'252.60	
971				1'500.00		1'252.60	
9710				1'500.00		1'252.60	
4699.10				1'500.00		1'252.60	
99	2'291'541.56	10'084.00	5'000.00	5'000.00	1'817'429.98	4'788.45	
995	10'084.00	10'084.00	5'000.00	5'000.00	4'788.45	4'788.45	
9951	10'084.00	10'084.00	5'000.00	5'000.00	4'788.45	4'788.45	
3130.00	84.00		100.00		168.00		
3511.00			4'100.00		2'283.45		
3632.00	10'000.00						
3910.00			800.00		2'337.00		
4511.00		5'528.25					
4940.00		4'555.75		5'000.00		4'788.45	
999	2'281'457.56			1'126'563.95	1'812'641.53		
9999	2'281'457.56			1'126'563.95	1'812'641.53		
9000.00	2'281'457.56				1'812'641.53		
9001.00				1'126'563.95			
	22'415'149.70	24'696'607.26	19'634'040.40	18'507'476.45	22'980'398.26	24'793'039.79	
Gesamtergebnis	2'281'457.56	0.00	0.00	1'126'563.95	1'812'641.53	0.00	
	24'696'607.26	24'696'607.26	19'634'040.40	19'634'040.40	24'793'039.79	24'793'039.79	

Investitionsrechnung

Erläuterungen zu den Investitionsrechnungen

0

Allgemeine Verwaltung

Konto	Investitionsnr.	Rechnung 2025	Budget 2025	Differenz	
0220.5550.00	INV25-0220-01	20'000.00	0.00	20'000.00	Beteiligung am Aktienkapital Abraxas Informatik AG; nicht budgetiert
0291.5040.00	INV24-0291-01	66'062.70	150'000.00	83'937.30	Zugang gem. BehIG Türmlihaus; Projektierungskosten aufgrund Eigenleistungen nicht benötigt

3

Kultur, Sport und Freizeit

Konto	Investitionsnr.	Rechnung 2025	Budget 2025	Differenz	
3411.5030.00	INV22-3411-01	0.00	600'000.00	-600'000.00	Sanierung Streethockeyplatz; Verschieben von 2025 auf 2026

6

Verkehr und Nachrichtenübermittlung

Konto	Investitionsnr.	Rechnung 2025	Budget 2025	Differenz	
6150.5010.00	INV24-6150-04	223'858.90	205'000.00	18'858.90	Strassenerneuerung In Tüelen; Anteil Abwasser in Strassenbau integriert, konnte nicht separat beziffert werden
6150.5010.00	INV25-6150-02	6'069.47	1'400'000.00	-1'393'930.53	Strassensanierung Langächerstrasse; Das Vor- und Bauprojekt im 2025 abgeschlossen. Die öffentliche Auflage und Kreditgenehmigung (GV Juni 2026) findet im 2026 statt. Realisierung 2026/2027.
6150.5010.00	INV25-6150-03	5'662.87	25'000.00	-19'337.13	Strassensanierung Strumbergächerstrasse; Aufgrund der Priorisierung Langächer- und Oberhausenstrasse wird die Vorprojektierung auf 2026 verschoben.
6150.5010.00	INV25-6150-04	14'284.20	25'000.00	-10'715.80	Strassensanierung Oberhausenstrasse (Eggstrasse bis Oberhausensteig); Aufgrund der Priorisierung Langächerstrasse ist der Hauptteil der Vorprojektierung Oberhausenstrasse auf 2026 geschoben worden.
6150.5030.00	INV25-6150-05	94'513.45	250'000.00	-155'486.55	Umrüstung LED-Leuchten 2025; Aufgrund eines Stellenwechsels in der Abteilung Bau & Infrastruktur konnte nur ein Teil der geplanten Erneuerung umgesetzt werden.

Konto	Investitionsnr.	Rechnung 2025	Budget 2025	Differenz	
6150.5060.00	INV23-6150-02	66'671.95	100'000.00	-33'328.05	Ersatz Weihnachtsbeleuchtung; Aufgrund guter Verhandlungen deutlich günstiger als budgetiert.
6220.5030.00	INV21-6220-01	286.45	150'000.00	-149'713.55	Umbau Bushaltestellen (behindertengerecht); Der Umbau der Haltestellen Schürli und Beerimoos sind auf 2026 projektiert und zur Realisierung vorgesehen.
6220.5030.00	INV25-6220-01	0.00	30'000.00	-30'000.00	Busbahnhof Bonstetten-Wettswil Ausbau gemäss BehIG; Die Grundlagenerhebungen für Variantenstudium sind der Erfolgsrechnung belastet worden.
6401.6030.00	INV23-6401-03	0.00	624'800.00	-624'800.00	Ausbuchung Verkauf Kabelnetz; Via Investitionsnummer INV25-9690-01 verbucht.
6401.6030.00	INV25-9690-01	613'703.96	0.00	613'703.96	Entwurmung Kabelnetz (Übertrag VV in FV); In Investitionsnummer INV23-6401-03 budgetiert.

7

Umweltschutz und Raumordnung

Konto	Investitionsnr.	Rechnung 2025	Budget 2025	Differenz	
7101.5030.00	INV25-7101-01	0.00	110'000.00	-110'000.00	Erneuerung Leitungsnetz 2025; Musste aufgrund Ressourcenknappheit zurückgestellt werden.
7101.5030.00	INV25-7101-02	106'956.42	70'000.00	36'956.42	Sanierung Wasserleitung In Tüelen (komplett); Auf der Baustelle vor Ort wurde entschieden einen Teil der Wasserleitung mittels Richtpressung zu erstellen. Damit entfiel ein Teil der kalkulierten Tiefbaukosten, womit der Wasserleitungsersatz günstiger erstellt werden konnte.
7101.5030.00	INV25-7101-03	0.00	700'000.00	-700'000.00	Sanierung Wasserleitung Langächerstrasse (komplett); Das Vor- und Bauprojekt im 2025 abgeschlossen. Die öffentliche Auflage und Kreditgenehmigung (GV Juni 2026) findet im 2026 statt. Realisierung 2026/2027.
7101.5030.00	INV25-7101-04	23'007.12	170'000.00	-146'992.88	Ersatz Wasserleitung Im Schürli; Aufgrund eines Stellenwechsels in der Abteilung Bau & Infrastruktur konnte nur ein Teil der Projektierungsarbeiten ausgeführt werden,
7101.5640.00	INV21-7101-04	10'600.00	0.00	10'600.00	GWVA, Leitungsbau Bernhau - Rinderweidhau Abschnitt Eternit; Verzögerungen im Bauprojekt, konnte entsprechend nicht budgetiert werden.
7101.6370.00	INV25-7101-09	-267'721.70	-300'000.00	32'278.30	Anschlussgebühren Wasser 2025; Zu hoch budgetiert (Annahme)
7201.5030.00	INV22-7201-01	0.00	20'000.00	-20'000.00	Sauberabwasserleitung Mättli; Musste aufgrund Ressourcenknappheit seitens Ingenieurbüro zurückgestellt werden.
7201.5030.00	INV24-7201-03	72'057.95	115'000.00	-42'942.05	RÜB Wüerital Sanierung und Anbindung an Kläranlage; Kosten konnten durch Synergien mit Uitikon und Bonstetten gesenkt werden (besseres Angebot). Kostenschätzung Kläranlage zu hoch angesetzt, Tiefbauarbeiten von Strasse in Ackerland verlegt, um Kosten zu sparen.
7201.5030.00	INV24-7201-04	32'744.50	70'000.00	-37'255.50	RÜB Pünten Sanierung und Anbindung an Kläranlage; Bau verschoben auf 2026, da Bau gemeinsam mit Bonstetten erfolgen muss. Kosten aufgrund Synergien mit Bonstetten und Uitikon tiefer (besseres Angebot). Kostenschätzung Kläranlage viel zu hoch ausgefallen.
7201.5030.00	INV25-7201-01	146'035.80	110'000.00	36'035.80	Sanierung Sauberabwasserleitungen 2025; Budgetierung erfolgt aufgeteilt auf die Investitionsnummern INV25-7201-01 und INV25-7201-03
7201.5030.00	INV25-7201-02	0.00	70'000.00	-70'000.00	Sanierung Abwasserleitung In Tüelen (komplett); In Strassenbaukosten integriert
7201.5030.00	INV25-7201-03	140'430.26	170'000.00	-29'569.74	Sanierung Abwasserleitung Langächerstrasse (komplett); Budgetierung erfolgt aufgeteilt auf die Investitionsnummern INV25-7201-01 und INV25-7201-03
7201.5030.00	INV25-7201-04	33'188.53	65'000.00	-31'811.47	Sanierung öffentl. Kanalisationen gemäss INVERS; Reserven für Komplikationen nicht benötigt, für weitere Haltung hätte das Budget nicht ausgereicht.

Investitionsrechnung Verwaltungsvermögen

Hauptaufgabenbereiche (Funktionale Gliederung)		Rechnung 2025		Budget 2025		Rechnung 2024	
		Ausgaben	Einnahmen	Ausgaben	Einnahmen	Ausgaben	Einnahmen
0	Allgemeine Verwaltung	86'062.70	0.00	150'000.00	0.00	112'438.35	0.00
1	Öffentliche Ordnung und Sicherheit	0.00	0.00	0.00	0.00	0.00	0.00
2	Bildung	0.00	0.00	0.00	0.00	0.00	0.00
3	Kultur, Sport und Freizeit	0.00	50'000.00	600'000.00	404'000.00	0.00	50'000.00
4	Gesundheit	0.00	0.00	0.00	0.00	0.00	0.00
5	Soziale Sicherheit	0.00	0.00	0.00	0.00	0.00	0.00
6	Verkehr und Nachrichtenübermittlung	674'221.67	613'703.96	2'445'000.00	624'800.00	822'467.69	1'850.00
7	Umweltschutz und Raumordnung	711'598.91	519'434.15	1'940'000.00	545'000.00	767'771.47	274'148.98
8	Volkswirtschaft	0.00	0.00	0.00	0.00	0.00	0.00
Total Ausgaben / Einnahmen		1'471'883.28	1'183'138.11	5'135'000.00	1'573'800.00	1'702'677.51	325'998.98
Einnahmenüberschuss / Nettoinvestitionen		0.00	288'745.17	0.00	3'561'200.00	0.00	1'376'678.53
Total		1'471'883.28	1'471'883.28	5'135'000.00	5'135'000.00	1'702'677.51	1'702'677.51

Investitionsrechnung Verwaltungsvermögen

Einzelkonten nach Funktionen		Rechnung 2025		Budget 2025		Rechnung 2024	
		Ausgaben	Einnahmen	Ausgaben	Einnahmen	Ausgaben	Einnahmen
0	ALLGEMEINE VERWALTUNG	86'062.70		150'000.00		112'438.35	
02	Allgemeine Dienste	86'062.70		150'000.00		112'438.35	
022	Allgemeine Dienste, übrige	20'000.00					
0220	Allgemeine Dienste, übrige	20'000.00					
5550.00	Beteiligung an privaten Unternehmen	20'000.00					
INV25-0220-01	Beteiligung am Aktienkapital Abraxas Informatik AG	20'000.00					
029	Verwaltungsliegenschaften, n.a.g.	66'062.70		150'000.00		112'438.35	
0290	Verwaltungsliegenschaften, n.a.g.					112'438.35	
5040.00	Hochbauten					112'438.35	
INV24-0290-01	Ersatz Liftanlage Gemeindehaus					62'135.90	
INV24-0290-02	Lüftung/Klimaanlage Gemeindehaus					50'302.45	
0291	Türmlihaus	66'062.70		150'000.00			
5040.00	Hochbauten	66'062.70		150'000.00			
INV24-0291-01	Zugang gem. BehIG Türmlihaus	66'062.70		150'000.00			
3	KULTUR, SPORT UND FREIZEIT		50'000.00	600'000.00	404'000.00		50'000.00
33	Medien						
332	Massenmedien						
3321	Antennen- und Kabelanlagen [Gemeindebetrieb]						
6030.00	Übertragung von übrigen Tiefbauten in FV						
INV25-9690-01	Entwidmung Kabelnetz (Übertrag VV in FV)						
34	Sport und Freizeit		50'000.00	600'000.00	404'000.00		50'000.00
341	Sport		50'000.00	600'000.00	404'000.00		50'000.00
3411	Sportanlage Moos		50'000.00	600'000.00	404'000.00		50'000.00
5030.00	Tiefbauten			600'000.00			
INV22-3411-01	Sanierung Streethockeyplatz			600'000.00			
6320.00	Beiträge anderer Gemeinden und Zweckverbände				354'000.00		
INV22-3411-01	Sanierung Streethockeyplatz				354'000.00		
6460.00	Rückzahlung von Darlehen an private Organisationen ohne		50'000.00		50'000.00		50'000.00
INV18-3411-02	Sanierung Platz 1 (Kunstrassenplatz) Darlehen FCWB		50'000.00		50'000.00		50'000.00
6	VERKEHR UND NACHRICHTENÜBERMITTLUNG	674'221.67	613'703.96	2'445'000.00	624'800.00	822'467.69	1'850.00
61	Strassenverkehr	673'935.22		2'265'000.00		821'408.09	
615	Gemeindestrassen	673'935.22		2'265'000.00		821'408.09	
6150	Gemeindestrassen	673'935.22		2'265'000.00		821'408.09	
5010.00	Strassen / Verkehrswege	512'749.82		1'915'000.00		407'195.69	
INV24-6150-01	Strassensanierungen gem. Sanierungsprogramm						

Investitionsrechnung Verwaltungsvermögen

Einzelkonten nach Funktionen	Rechnung 2025		Budget 2025		Rechnung 2024	
	Ausgaben	Einnahmen	Ausgaben	Einnahmen	Ausgaben	Einnahmen
INV24-6150-02					393'709.35	
INV24-6150-04					13'486.34	
INV25-6150-01	223'858.90		205'000.00			
INV25-6150-02	262'874.38		260'000.00			
INV25-6150-02	6'069.47		1'400'000.00			
INV25-6150-03	5'662.87		25'000.00			
INV25-6150-04	14'284.20		25'000.00			
5030.00	94'513.45		250'000.00		414'212.40	
INV24-6150-05					414'212.40	
INV25-6150-05	94'513.45		250'000.00			
5060.00	66'671.95		100'000.00			
INV23-6150-02	66'671.95		100'000.00			
62	286.45		180'000.00		1'059.60	
622	286.45		180'000.00		1'059.60	
6220	286.45		180'000.00		1'059.60	
5030.00	286.45		180'000.00		1'059.60	
INV21-6220-01	286.45		150'000.00		1'059.60	
INV25-6220-01			30'000.00			
64		613'703.96		624'800.00		1'850.00
640		613'703.96		624'800.00		1'850.00
6401		613'703.96		624'800.00		1'850.00
6030.00		613'703.96		624'800.00		
INV23-6401-03				624'800.00		
INV25-9690-01		613'703.96				
6370.00						1'850.00
INV24-6401-02					1'850.00	
7	711'598.91	519'434.15	1'940'000.00	545'000.00	767'771.47	274'148.98
71	186'799.52	267'721.70	1'155'000.00	300'000.00	331'997.42	158'655.55
710	186'799.52	267'721.70	1'155'000.00	300'000.00	331'997.42	158'655.55
7101	186'799.52	267'721.70	1'155'000.00	300'000.00	331'997.42	158'655.55
5030.00	176'199.52		1'100'000.00		201'397.72	
INV24-7101-02					201'397.72	
INV25-7101-01			110'000.00			
INV25-7101-02	106'956.42		70'000.00			
INV25-7101-03			700'000.00			

Investitionsrechnung Verwaltungsvermögen

Einzelkonten nach Funktionen		Rechnung 2025		Budget 2025		Rechnung 2024	
		Ausgaben	Einnahmen	Ausgaben	Einnahmen	Ausgaben	Einnahmen
INV25-7101-04	Ersatz Wasserleitung Im Schürli	23'007.12		170'000.00			
INV25-7101-10	Erneuerung Steuerungsanlage (Rohrbruchklappe, Wasserstandsonde)	46'235.98		50'000.00			
5640.00	Investitionsbeiträge öffentliche Unternehmungen	10'600.00		55'000.00		130'599.70	
INV21-7101-04	GWVA, Leitungsbau Bernhau - Rinderweidhau Abschn. Ethernit	10'600.00				98'500.00	
INV22-7101-04	GWVA, Ersatz BW + IRL Stationen					27'030.55	
INV22-7101-06	GWVA, PW Güpf Ersatz Hauptverteilung					1'962.29	
INV22-7101-07	GWVA, GWPW Maschwanden - Verwurflung					3'106.86	
INV25-7101-05	GWVA, Notstromaggregate Maschwanden + Rinderweidhau			43'000.00			
INV25-7101-06	GWVA, Kathodenschutz Eigi			10'000.00			
INV25-7101-07	GWVA, Leitungsnetz Grossholz			1'000.00			
INV25-7101-08	GWVA, Klappenschacht Röhrlen (Klappe, Entfeuchter)			1'000.00			
6370.00	Nutzungsabgaben und Vorteilsentgelte		267'721.70		300'000.00		158'655.55
INV24-7101-04	Anschlussgebühren Wasser 2024						158'655.55
INV25-7101-09	Anschlussgebühren Wasser 2025		267'721.70		300'000.00		
72	Abwasserbeseitigung	424'457.04	251'712.45	620'000.00	200'000.00	361'629.96	115'493.43
720	Abwasserbeseitigung	424'457.04	251'712.45	620'000.00	200'000.00	361'629.96	115'493.43
7201	Abwasserbeseitigung (Gemeindebetrieb)	424'457.04	251'712.45	620'000.00	200'000.00	361'629.96	115'493.43
5030.00	Tiefbauten	424'457.04		620'000.00		361'629.96	
INV22-7201-01	Sauberabwasserleitung Mättli			20'000.00			
INV23-7201-02	Erschliessungskosten QP Weierächer-Grabmatten					328'695.27	
INV24-7201-01	Sanierung Sauberabwasserleitungen 2024						
INV24-7201-02	Erneuerung Mischabwasserleitung Niederweg 3. Etappe					30'204.81	
INV24-7201-03	RÜB Wüerital Sanierung und Anbindung an Kläranlage	72'057.95		115'000.00		2'729.88	
INV24-7201-04	RÜB Pünten Sanierung und Anbindung an Kläranlage	32'744.50		70'000.00			
INV25-7201-01	Sanierung Sauberabwasserleitungen 2025	146'035.80		110'000.00			
INV25-7201-02	Sanierung Abwasserleitung In Tüelen (komplett)			70'000.00			
INV25-7201-03	Sanierung Abwasserleitung Langächerstrasse (komplett)	140'430.26		170'000.00			
INV25-7201-04	Sanierung öffentl. Kanalisationen gem. INVERS	33'188.53		65'000.00			
6370.00	Nutzungsabgaben und Vorteilsentgelte		251'712.45		200'000.00		115'493.43
INV24-7201-05	Anschlussgebühren Abwasser 2024						115'493.43
INV25-7201-05	Anschlussgebühren Abwasser 2025		251'712.45		200'000.00		
74	Verbauungen	100'342.35		165'000.00	45'000.00	74'144.09	
741	Gewässerverbauungen	100'342.35		165'000.00	45'000.00	74'144.09	

Investitionsrechnung Verwaltungsvermögen

Einzelkonten nach Funktionen		Rechnung 2025		Budget 2025		Rechnung 2024	
		Ausgaben	Einnahmen	Ausgaben	Einnahmen	Ausgaben	Einnahmen
7410	Gewässerverbauungen	100'342.35		165'000.00	45'000.00	74'144.09	
5030.00	Tiefbauten	100'342.35		165'000.00		74'144.09	
INV19-7410-01	Ausbau / Renaturierung Fridgrabenkanal	64'922.15		90'000.00		48'645.00	
INV20-7410-01	Schachenbach - Hochwasserschutz	26'057.00		35'000.00		18'303.79	
INV22-7410-01	Renaturierung Hofächerbach	9'363.20		40'000.00		7'195.30	
6310.00	Staatsbeiträge				45'000.00		
INV19-7410-01	Ausbau / Renaturierung Fridgrabenkanal				45'000.00		
9	Finanzen und Steuern	1'183'138.11	1'471'883.28	1'573'800.00	5'135'000.00	325'998.98	1'702'677.51
99	Nicht aufgeteilte Posten	1'183'138.11	1'471'883.28	1'573'800.00	5'135'000.00	325'998.98	1'702'677.51
999	Abschluss	1'183'138.11	1'471'883.28	1'573'800.00	5'135'000.00	325'998.98	1'702'677.51
9999	Abschluss	1'183'138.11	1'471'883.28	1'573'800.00	5'135'000.00	325'998.98	1'702'677.51
5900.00	Passivierte Einnahmen	1'183'138.11		1'573'800.00		325'998.98	
6900.00	Aktivierte Ausgaben		1'471'883.28		5'135'000.00		1'702'677.51

Investitionsrechnung Finanzvermögen

Hauptaufgabenbereiche (Funktionale Gliederung)	Rechnung 2025		Budget 2025		Rechnung 2024	
	Ausgaben	Einnahmen	Ausgaben	Einnahmen	Ausgaben	Einnahmen
9630 Liegenschaften des Finanzvermögen	0.00	0.00	0.00	0.00	1'301'960.65	0.00
9690 Mobilien und übrige Sachanlagen des Finanzvermögens	613'703.96	350'000.00	624'800.00	624'800.00	0.00	0.00
Total Ausgaben / Einnahmen	613'703.96	350'000.00	624'800.00	624'800.00	1'301'960.65	0.00
Einnahmenüberschuss / Nettoinvestitionen	0.00	263'703.96	0.00	0.00	0.00	1'301'960.65
Total	613'703.96	613'703.96	624'800.00	624'800.00	1'301'960.65	1'301'960.65

Investitionsrechnung Finanzvermögen

Einzelkonten nach Funktionen		Rechnung 2025		Budget 2025		Rechnung 2024	
		Ausgaben	Einnahmen	Ausgaben	Einnahmen	Ausgaben	Einnahmen
9	FINANZEN UND STEUERN	613'703.96	350'000.00	624'800.00	624'800.00	1'301'960.65	
96	Vermögens- und Schuldenverwaltung	613'703.96	350'000.00	624'800.00	624'800.00	1'301'960.65	
963	Liegenschaften des Finanzvermögens					1'301'960.65	
9630	Liegenschaften des Finanzvermögens					1'301'960.65	
7040.00	Investitionen in Gebäude / Hochbauten					1'300'000.00	
INV24-9630-01	Stationsstrasse 5, Erwerb Liegenschaft					1'300'000.00	
7240.00	Erwerbs- und Verkaufsnebenkosten von Gebäuden					1'960.65	
INV24-9630-01	Stationsstrasse 5, Erwerb Liegenschaft					1'960.65	
969	Übriges Finanzvermögen	613'703.96	350'000.00	624'800.00	624'800.00		
9690	Finanzvermögen, n.a.g.	613'703.96	350'000.00	624'800.00	624'800.00		
7590.00	Übertragung von übrigen Sachanlagen aus dem VV	613'703.96		624'800.00			
INV23-9690-01	Umgliederung Verkauf Kabelnetz			624'800.00			
INV25-9690-01	Entwidmung Kabelnetz (Übertrag VV in FV)	613'703.96					
8090.00	Verkauf von übrigen Sachanlagen		350'000.00		350'000.00		
INV23-9690-01	Umgliederung Verkauf Kabelnetz		350'000.00		350'000.00		
8790.00	Übertragung von realisierten Verusten aus übrigen Sachanlagen in die Erfolgsrechnung				274'800.00		
INV23-9690-01	Umgliederung Verkauf Kabelnetz				274'800.00		
9	Finanzen und Steuern	613'703.96	350'000.00	624'800.00	624'800.00	1'301'960.65	
99	Nicht aufgeteilte Posten	613'703.96	350'000.00	624'800.00	624'800.00	1'301'960.65	
999	Abschluss	613'703.96	350'000.00	624'800.00	624'800.00	1'301'960.65	
9999	Abschluss	613'703.96	350'000.00	624'800.00	624'800.00	1'301'960.65	
7999.00	Abgang Übrige Sachanlagen FV	350'000.00		624'800.00			
8994.00	Zugang Gebäude FV						1'301'960.65
8999.00	Zugang Übrige Sachanlagen FV		613'703.96		624'800.00		

Bilanz

Aktiven		01.01.2025	31.12.2025
1	Aktiven	69'227'244.08	71'312'972.58
10	Finanzvermögen	49'674'446.14	52'764'264.12
100	Flüssige Mittel und kurzfristige Geldanlagen	10'436'908.26	17'157'901.16
1000	Kasse	4'619.45	4'795.20
1000.00	Hauptkasse	2'106.65	1'207.30
1000.01	Kasse Abfallsammelstelle	2'512.80	3'587.90
1001	Post	6'872'609.52	11'132'040.45
1001.00	PC-Konto 80-34650-3	6'802'045.05	11'056'664.17
1001.01	PC-Konto 87-291409-4 Ordnungsbussen		
1001.02	PC-Konto 60-324531-3 Friedensrichteramt	70'564.47	75'376.28
1002	Bank	3'555'765.79	6'015'916.01
1002.00	ZKB Kontokorrent 1121-0807.006	2'051'150.48	2'662'118.52
1002.01	Sparcassa 1816 Kontokorrent 20 2.400.715.03	332'607.20	443'403.40
1002.02	UBS AG Kontokorrent 927.058.B1H	1'172'008.11	2'910'394.09
1004	Debit- und Kreditkarten	3'913.50	5'149.50
1004.00	Maestro-Karte/Kreditkarten	2'954.00	4'147.00
1004.01	Postcard	30.00	
1004.02	Maestro-Karte/Kreditkarten Abfallsammelstelle	929.50	1'002.50
1004.03	Postcard Abfallsammelstelle		
101	Forderungen	9'058'749.49	5'275'494.17
1010	Forderungen aus Lieferungen und Leistungen gegenüber Dritten	1'342'420.35	852'210.05
1010.00	Forderungen Sammelkonto FD	1'064'595.51	689'973.35
1010.01	Forderungen Sammelkonto WEG		
1010.02	Forderungen (manuelle Sollstellung)	275'670.84	97'478.70
1010.03	Forderungen Zusatzleistungen	2'154.00	64'758.00
1010.04	Forderungen Ordnungsbussen		
1010.05	Forderungen Primarschule		
1010.06	Forderungen SODU		
1010.08	Forderungen Abklärungskonto		
1010.10	Forderungen Verrechnungssteuer		
1010.15	Forderungen FD/WEG aus Altsystem		
1011	Kontokorrente mit Dritten	4'042'277.63	1'010'872.71
1011.00	Kontokorrent mit Kanton Zürich		
1011.01	Kontokorrent mit Primarschulgemeinde	2'528'662.68	

1011.02	Kontokorrent mit Sekundarschule	68'446.48	
1011.03	Kontokorrent mit Ref. Kirchgemeinde	48'331.63	3'096.16
1011.04	Kontokorrent mit Kath. Kirchgemeinde		
1011.05	Kontokorrent mit Christkath. Kirchgemeinde		
1011.10	Kontokorrent mit Spital Affoltern		
1011.11	Kontokorrent mit Spital Affoltern, Liegenschaften FV		
1011.12	Kontokorrent mit Zweckverband Feuerwehr Unteramt	125'301.82	142'855.22
1011.13	Kontokorrent mit IKA Sozialdienst Unteramt Klienten	889'303.00	543'242.96
1011.14	Kontokorrent mit IKA Sozialdienst Unteramt Betrieb		
1011.15	Kontokorrent mit Verein Spitex Knonaueramt	376'498.90	317'137.00
1011.16	Kontokorrent Sicherheitszweckverband Albis	5'733.12	4'541.37
1012	Steuerforderungen	1'159'786.27	1'090'363.09
1012.00	Forderungen allgemeine Gemeindesteuern	1'171'501.28	1'102'696.11
1012.09	WB auf Forderungen allgemeine Gemeindesteuern	-11'715.01	-12'333.02
1012.10	Forderungen Grundstückgewinnsteuern		
1013	Anzahlungen an Dritte		
1013.00	Vorauszahlungen an Dritte		
1014	Transferforderungen	1'566'095.35	1'506'489.90
1014.10	Guthaben aus Entschädigungen von Gemeinwesen und Dritten		
1014.30	Guthaben aus Beiträgen von Gemeinwesen und Dritten	1'566'095.35	1'506'489.90
1015	Interne Kontokorrente		
1015.30	Abrechnungskonto Lohn (negative Auszahlung)		
1019	Übrige Forderungen	948'169.89	815'558.42
1019.00	Mietzinsdepots Sozialhilfe	4'222.95	1'002.95
1019.10	Guthaben bei Sozialversicherungsanstalt		
1019.20	MWST-Vorsteuerguthaben ER Wasserversorgung		
1019.21	MWST-Vorsteuerguthaben IR Wasserversorgung		
1019.22	MWST-Vorsteuerguthaben ER Abwasserbeseitigung		
1019.23	MWST-Vorsteuerguthaben IR Abwasserbeseitigung		
1019.24	MWST-Vorsteuerguthaben ER Abfallbeseitigung		
1019.25	MWST-Vorsteuerguthaben IR Abfallbeseitigung		
1019.26	MWST-Vorsteuerguthaben ER Kabelnetz	89.87	
1019.27	MWST-Vorsteuerguthaben IR Kabelnetz		
1019.30	Quartier-/Gestaltungsplan Weierächer-Grabmatten / Verfahrenskosten	845'586.80	715'196.10
1019.31	Quartier-/Gestaltungsplan Weierächer-Grabmatten / Entwicklungsleitbild		
1019.32	Quartierplan Nächer Moos	98'270.27	99'359.37
1019.90	Guthaben Frankiermaschinen		
104	Aktive Rechnungsabgrenzungen	5'329'593.39	5'481'673.79
1040	Personalaufwand		
1040.00	RA Personalaufwand		
1041	Sach- und übriger Betriebsaufwand	20'011.00	61'373.54

1041.00	RA Sach- und übr. Betriebsaufwand	20'011.00	61'373.54
1043	Transfers der Erfolgsrechnung	5'293'433.35	5'399'475.30
1043.00	RA Transfers der Erfolgsrechnung	21'065.75	11'625.00
1043.20	Aktive RA Finanz- und Lastenausgleich	1'715'772.00	3'475'588.00
1043.21	Aktive RA Finanz- und Lastenausgleich	3'556'595.60	1'912'262.30
1044	Finanzaufwand / Finanzertrag		5'524.00
1044.00	RA Finanzaufwand / Finanzertrag		5'524.00
1045	Übriger betrieblicher Ertrag	16'149.04	15'300.95
1045.00	RA übriger betrieblicher Ertrag	16'149.04	15'300.95
1046	Aktive Rechnungsabgrenzungen Investitionsrechnung		
1046.00	RA Investitionsrechnung		
107	Langfristige Finanzanlagen	333'500.00	333'500.00
1070	Aktien und Anteilscheine	333'500.00	333'500.00
1070.00	Anteilscheine	25'500.00	25'500.00
1070.01	Anteilscheine ESG		
1070.02	Anteile an Holzkorporation Ziegelhau Wettswil	308'000.00	308'000.00
1072	Langfristige Forderungen		
1072.00	Darlehen Verein Spitex		
108	Sachanlagen FV	24'515'695.00	24'515'695.00
1080	Grundstücke FV	20'915'759.85	20'915'759.85
1080.00	Grundstücke FV	20'402'259.85	20'402'259.85
1080.10	Grundstücke FV mit Baurechten	513'500.00	513'500.00
1084	Gebäude FV	3'599'935.15	3'599'935.15
1084.00	Gebäude FV	3'495'935.15	3'495'935.15
1084.10	Grundeigentumsanteile FV	104'000.00	104'000.00
1087	Anlagen im Bau FV		
1087.00	Anlagen im Bau FV		
1089	Übrige Sach- und immaterielle Anlagen FV		
1089.00	Übrige Sach- und immaterielle Anlagen FV		
14	Verwaltungsvermögen	19'552'797.94	18'548'708.46
140	Sachanlagen VV	12'666'696.79	11'856'265.01
1400	Grundstücke VV	967'791.45	967'791.45
1400.00	Grundstücke allgemeiner Haushalt	967'791.45	967'791.45
1400.09	WB Grundstücke allgemeiner Haushalt		
1401	Strassen / Verkehrswege	3'900'955.16	4'542'653.24
1401.00	Strassen / Verkehrswege	8'038'527.75	9'132'050.18
1401.09	WB Strassen / Verkehrswege	-4'137'572.59	-4'589'396.94
1402	Wasserbau	111'375.80	105'214.15
1402.00	Wasserbau	308'237.60	308'237.60
1402.09	WB Wasserbau	-196'861.80	-203'023.45
1403	Übrige Tiefbauten	2'364'817.81	1'566'578.12

1403.00	Tiefbauten allgemeiner Haushalt	4'324'885.49	4'324'885.49
1403.09	WB Tiefbauten allgemeiner Haushalt	-2'951'947.19	-3'073'145.69
1403.10	Tiefbauten Eigenwirtschaftsbetriebe	7'799'025.46	4'788'736.42
1403.19	WB Tiefbauten Eigenwirtschaftsbetriebe	-6'807'145.95	-4'473'898.10
1404	Hochbauten	4'068'900.84	3'829'556.34
1404.00	Hochbauten allgemeiner Haushalt	15'203'257.15	15'269'319.85
1404.09	WB Hochbauten allgemeiner Haushalt	-11'192'328.65	-11'494'517.90
1404.10	Hochbauten Eigenwirtschaftsbetriebe	480'352.29	480'352.29
1404.19	WB Hochbauten Eigenwirtschaftsbetriebe	-422'379.95	-425'597.90
1405	Waldungen	5'960.55	5'729.90
1405.00	Waldungen	9'178.40	9'178.40
1405.09	WB Waldungen	-3'217.85	-3'448.50
1406	Mobilien VV	197'837.65	155'037.40
1406.00	Mobilien allgemeiner Haushalt	1'108'932.70	1'175'604.65
1406.09	WB Mobilien allgemeiner Haushalt	-923'803.20	-1'029'039.35
1406.10	Mobilien Eigenwirtschaftsbetriebe	90'264.30	90'264.30
1406.19	WB Mobilien Eigenwirtschaftsbetriebe	-77'556.15	-81'792.20
1407	Anlagen im Bau VV	1'049'057.53	683'704.41
1407.01	Anlagen im Bau, Strassen/Verkehrswege	512'275.70	26'016.54
1407.02	Anlagen im Bau, Wasserbau	150'499.69	250'842.04
1407.03	Anlagen im Bau, übrige Tiefbauten	43'157.50	43'443.95
1407.04	Anlagen im Bau, Hochbauten allg. Haushalt		
1407.06	Anlagen im Bau, Mobilien allg. Haushalt		
1407.13	Anlagen im Bau, Tiefbauten Eigenwirtschaftsbetriebe	343'124.64	363'401.88
1407.14	Anlagen im Bau, Hochbauten Eigenwirtschaftsbetriebe		
1407.16	Anlagen im Bau, Mobilien Eigenwirtschaftsbetriebe		
1409	Übrige Sachanlagen		
1409.00	Übrige Sachanlagen		
1409.09	WB Übrige Sachanlagen		
142	Immaterielle Anlagen	12'316.40	6'158.20
1420	Software	12'316.40	6'158.20
1420.00	Software	30'791.15	30'791.15
1420.09	WB Software	-18'474.75	-24'632.95
1427	Immaterielle Anlagen in Realisierung		
1427.00	Immaterielle Anlagen in Realisierung		
1429	Übrige immaterielle Anlagen		
1429.10	Übrige immaterielle Anlagen Eigenwirtschaftsbetriebe		
1429.19	WB Übrige immaterielle Anlagen Eigenwirtschaftsbetriebe		
144	Darlehen	250'000.00	200'000.00
1446	Darlehen an private Organisationen ohne Erwerbszweck	250'000.00	200'000.00
1446.00	Darlehen Spitex Knonaueramt Nord-West (unverzinslich)		

1446.01	Darlehen FC Wettswil-Bonstetten Neubau Kunstrasenplatz (unverzinslich)	250'000.00	200'000.00
1446.02	Darlehen Altpfadiverein Albis und Felsenegg (unverzinslich)		
1446.03	Darlehen SHC Bonstetten-Wettswil Sanierung Streethockeyplatz		
145	Beteiligungen, Grundkapitalien	4'804'204.24	4'824'204.24
1452	Beteiligungen an Gemeinden und Gemeindezweckverbänden	52'215.84	52'215.84
1452.00	Beteiligung an Gemeinden und Gemeindezweckverbänden	52'215.84	52'215.84
1452.09	WB Beteiligung an Gemeinden und Gemeindezweckverbänden		
1454	Beteiligungen an öffentlichen Unternehmungen	4'751'988.40	4'751'988.40
1454.00	Beteiligungen an öffentlichen Unternehmungen	4'751'988.40	4'751'988.40
1454.09	WB Beteiligung an öffentlichen Unternehmungen		
1455	Beteiligungen an privaten Unternehmen		20'000.00
1455.00	Beteiligungen an privaten Unternehmen		20'000.00
1455.09	WB Beteiligungen an privaten Unternehmen		
1456	Beteiligungen an privaten Organisationen ohne Erwerbszweck		
1456.00	Anteile an Holzkorporation Ziegelhau-Wettswil		
146	Investitionsbeiträge	1'819'580.51	1'662'081.01
1461	Investitionsbeiträge an Kantone und Konkordate	63'331.75	59'998.50
1461.00	Investitionsbeiträge an Kantone und Konkordate	100'000.00	100'000.00
1461.09	WB Investitionsbeiträge an Kantone und Konkordate	-36'668.25	-40'001.50
1462	Investitionsbeiträge an Gemeinden und Gemeindezweckverbände	736'102.10	666'296.85
1462.00	Investitionsbeiträge allg. Haushalt an Gemeinden und Gemeindezweckverbände	1'650'000.00	1'650'000.00
1462.09	WB Investitionsbeiträge allg. Haushalt an Gemeinden und Gemeindezweckverbände	-971'214.80	-1'013'638.90
1462.10	Investitionsbeiträge an Gemeinden und Gemeindezweckverbände Eigenwirtschaftsbetriebe	1'243'058.05	1'243'058.05
1462.19	WB Investitionsbeiträge an Gemeinden und Gemeindezweckverbände	-1'185'741.15	-1'213'122.30
1465	Investitionsbeiträge an private Unternehmungen	1'020'146.66	935'785.66
1465.00	Investitionsbeiträge allg. Haushalt an private Unternehmungen	757'120.00	757'120.00
1465.09	WB Investitionsbeiträge allg. Haushalt an private Unternehmungen	-314'618.95	-351'349.80
1465.10	Investitionsbeiträge an private Unternehmungen Eigenwirtschaftsbetriebe	2'638'566.16	2'649'166.16
1465.19	WB Investitionsbeiträge an private Unternehmungen Eigenwirtschaftsbetriebe	-2'060'920.55	-2'119'150.70
1466	Investitionsbeiträge an private Organisationen ohne Erwerbszweck		
1466.00	Investitionsbeiträge allg. Haushalt an private Organisationen ohne Erwerbszweck		
1466.09	WB Investitionsbeiträge allg. Haushalt an private Organisationen ohne Erwerbszweck		

Bilanz

Passiven		01.01.2025	31.12.2025
2	Passiven	-69'227'244.08	-71'312'972.58
20	Fremdkapital	-24'021'939.37	-24'239'687.98
200	Laufende Verbindlichkeiten	-7'952'590.89	-9'998'220.48
2000	Laufende Verbindlichkeiten aus Lieferungen und Leistungen von Dritten	-1'620'211.12	-2'197'785.96
2000.00	Kreditoren Sammelkonto	-1'566'836.92	-2'180'470.11
2000.01	Kreditoren übrige (manuell)	-46'450.70	-16'804.05
2000.08	Kreditoren Abklärungskonto		
2000.09	Kreditoren aus Altsystem		
2000.10	Sozialversicherungen (AHV/ALV/FAK)		
2000.11	Personalvorsorgeeinrichtung BVK	-6'929.55	-511.80
2000.12	Kranken- und Unfallversicherungen		
2000.13	Quellensteuern	6.05	
2001	Kontokorrente mit Dritten	-781'205.78	-2'526'389.44
2001.00	Kontokorrent mit Kanton	-474'066.05	-1'844'574.17
2001.01	Kontokorrent mit Primarschulgemeinde		-233'270.20
2001.02	Kontokorrent mit Sekundarschulgemeinde		-188'555.11
2001.03	Kontokorrent mit Ref. Kirchgemeinde		
2001.04	Kontokorrent mit Kath. Kirchgemeinde	-32'931.92	-28'327.35
2001.05	Kontokorrent mit Christkath. Kirchgemeinde	-3'015.18	-3'619.99
2001.06	Verpflichtungen an andere Gemeinden Ordnungsbussen		
2001.10	Kontokorrent mit Spital Affoltern		
2001.11	Kontokorrent mit Spital Affoltern, Liegenschaften FV		
2001.12	Kontokorrent mit Zweckverband Feuerwehr Unteramt		
2001.13	Kontokorrent mit Zweckverband Kläranlage Birmensdorf	-161'790.15	-64'835.80
2001.14	Kontokorrent mit Zweckverband Sozialdienst Affoltern		
2001.15	Kontokorrent mit IKA Sozialdienst Unteramt Betrieb	-109'402.48	-163'206.82
2002	Steuern	-253'247.97	-528'121.30
2002.00	Verpflichtungen aus allgemeinen Gemeindesteuern	-253'247.97	-528'059.00
2002.10	Verpflichtungen aus Grundstückgewinnsteuern		
2002.20	MWST Wasserversorgung 8,1%		-62.30
2002.21	MWST Wasserversorgung 2,6%		
2002.22	MWST Abwasserbeseitigung 8,1%		
2002.24	MWST Abfallbeseitigung 8,1%		
2002.26	MWST Kabelnetz 8,1%		

2004	Transferverbindlichkeiten	-739'808.90	-833'168.95
2004.00	Transferverbindlichkeiten Erfolgsrechnung	-739'808.90	-833'168.95
2005	Interne Kontokorrente	-454'514.57	-613'796.20
2005.00	Kontokorrent Nebenkosten Liegenschaften FV		
2005.10	Abrechnungskonto Steuern	-442'849.50	-607'726.40
2005.20	Abrechnungskonto Quellensteuern I		
2005.21	Abrechnungskonto Quellensteuern II		
2005.22	Abrechnungskonto Nachsteuern		
2005.23	Abrechnungskonto Steuerausscheidungen		
2005.24	Abrechnungskonto Pauschale Steueranrechnung		
2005.30	Abrechnungskonto Lohn		
2005.31	Abrechnungskonto Lohnzahlungen	-10'159.25	-2'669.60
2005.40	Abrechnungskonto Kreditoren		-164.30
2005.41	Abrechnungskonto Debitoren		
2005.42	Abrechnungskonto ESR-Fehler	-1'505.82	-3'235.90
2005.43	Abrechnungskonto Versicherungsleistungen		
2005.44	Abrechnungskonto Zusatzleistungen		
2005.45	Abrechnungskonto Bussen		
2005.49	Abrechnungskonto FD/WEG/Kred Altsystem		
2005.50	Abrechnungskonto Kassa-Differenzen		
2006	Depotgelder und Kautionen	-4'103'602.55	-3'298'958.63
2006.00	Schlüsseldepots	-70.00	-70.00
2006.10	Depots für Grundstückgewinnsteuern	-3'630'380.00	-2'675'430.00
2006.30	Baudepositen	-473'152.55	-623'458.63
201	Kurzfristige Finanzverbindlichkeiten	-2'000'000.00	
2010	Verbindlichkeiten gegenüber Finanzintermediären		
2010.30	Kurzfristige Verbindlichkeiten gegenüber Swissquote Bank AG		
2010.31	Kurzfristige Verbindlichkeiten gegenüber Stiftung Auffangeinrichtung BVG		
2010.32	Kurzfristige Verbindlichkeiten gegenüber Bank J. Safra Sarasin AG		
2014	Kurzfristiger Anteil langfristiger Verbindlichkeiten	-2'000'000.00	
2014.40	Kurzfristiger Anteil von langfristigen Darlehen	-2'000'000.00	
204	Passive Rechnungsabgrenzungen	-134'730.78	-128'561.35
2040	Personalaufwand		
2040.00	Rechnungsabgrenzung Personalaufwand		
2041	Sach- und übriger Betriebsaufwand	-68'587.03	-6'772.25
2041.00	Rechnungsabgrenzung Sach- und übr. Betriebsaufwand	-68'587.03	-6'772.25
2042	Steuern		
2042.00	Rechnungsabgrenzung Steuern		
2043	Transfers der Erfolgsrechnung	-16'000.00	-80'306.00
2043.00	RA Transfers der Erfolgsrechnung	-16'000.00	-80'306.00
2043.20	Passive RA Finanz- und Lastenausgleich		

2043.21	Passive RA Finanz- und Lastenausgleich		
2044	Finanzaufwand / Finanzertrag	-50'143.75	-41'483.10
2044.00	Rechnungsabgrenzung Finanzaufwand / Finanzertrag	-50'143.75	-41'483.10
2045	Übriger betrieblicher Ertrag		
2045.00	Rechnungsabgrenzung übriger Betrieblicher Ertrag		
2046	Passive Rechnungsabgrenzungen Investitionsrechnung		
2046.00	RA passive Rechnungsabgrenzungen Investitionsrechnung		
2049	Übrige passive Rechnungsabgrenzungen Erfolgsrechnung		
2049.00	RA ausserordentlicher Aufwand und Ertrag		
205	Kurzfristige Rückstellungen	-2'453'400.65	-4'935'941.35
2050	Kurzfristige Rückstellungen aus Mehrleistungen des Personals	-67'405.65	-123'588.35
2050.00	Kurzfristige Rückstellungen aus Mehrleistungen des Personals	-67'405.65	-123'588.35
2051	Kurzfristige Rückstellungen für andere Ansprüche des Personals		
2051.00	Kurzfristige Rückstellungen für andere Ansprüche des Personals		
2052	Kurzfristige Rückstellungen für Prozesse		
2052.00	Kurzfristige Rückstellungen für Prozesse		
2055	Kurzfristige Rückstellungen übrige betriebliche Tätigkeit		
2055.00	Kurzfristige Rückstellungen übrige betriebliche Tätigkeit		
2056	Kurzfristige Rückstellungen für Vorsorgeverpflichtungen		
2056.00	Kurzfristige Rückstellungen für Vorsorgeverpflichtungen		
2058	Kurzfristige Rückstellungen der Investitionsrechnung		
2058.00	Kurzfristige Rückstellungen für Sachanlagen der Investitionsrechnung		
2058.60	Kurzfristige Rückstellungen für Investitionsbeiträge		
2059	Übrige kurzfristige Rückstellungen	-2'385'995.00	-4'812'353.00
2059.00	Übrige kurzfristige Rückstellungen		
2059.20	Kurzfristige Rückstellungen Finanz- und Lastenausgleich	-2'385'995.00	-4'812'353.00
206	Langfristige Finanzverbindlichkeiten	-6'000'000.00	-6'000'000.00
2064	Darlehen, Schuldscheine	-6'000'000.00	-6'000'000.00
2064.00	Langfristige Darlehen (SUVA)		
2064.01	Langfristige Darlehen (Spital Affoltern)		
2064.02	Langfristige Darlehen (SUVA)	-6'000'000.00	-6'000'000.00
2068	Passivierte Investitionsbeiträge		
2068.00	Pass. Investitionsbeiträge vom Bund allgemeiner Haushalt		
2068.01	Pass. Investitionsbeiträge vom Bund Eigenwirtschaftsbetriebe		
2068.10	Pass. Investitionsbeiträge vom Kanton allgemeiner Haushalt		
2068.11	Pass. Investitionsbeiträge vom Kanton Eigenwirtschaftsbetriebe		
2068.20	Pass. Investitionsbeiträge von Gemeinden und Zweckverbänden allgemeiner Haushalt		
2068.50	Pass. Invest.beiträge von privaten Unternehmen allgemeiner Haushalt		
2068.60	Pass. Investitionsbeiträge von privaten Organisationen allgemeiner Haushalt		
2068.70	Pass. Investitionsbeiträge von privaten Haushalten für den allgemeinen Haushalt		
2068.71	Pass. Invest.beiträge von privaten Haushalten Eigenwirtschaftsbetriebe		

208	Langfristige Rückstellungen	-4'924'517.00	-2'625'793.00
2086	Rückstellungen für Vorsorgeverpflichtungen		
2086.00	Rückstellungen für Vorsorgeverpflichtungen		
2089	Übrige langfristige Rückstellungen der Erfolgsrechnung	-4'924'517.00	-2'625'793.00
2089.20	Langfristige Rückstellungen Finanz- und Lastenausgleich	-4'924'517.00	-2'625'793.00
209	Verbindlichkeiten gegenüber Spezialfinanzierungen und Fonds im Fremdkapital	-556'700.05	-551'171.80
2091	Verbindlichkeiten gegenüber Fonds im FK	-338'721.25	-338'721.25
2091.00	Ersatzabgaben für Schutzraumbauten	-338'721.25	-338'721.25
2092	Zweckgebundene Zuwendungen	-217'978.80	-212'450.55
2092.10	Zweckgebundene Zuwendung Bühlerfonds	-217'978.80	-212'450.55
29	Eigenkapital	-45'205'304.71	-47'073'284.60
290	Verpflichtungen (+) bzw. Vorschüsse (-) gegenüber Spezialfinanzierungen	-5'591'306.84	-5'177'829.17
2900	Spezialfinanzierungen im EK	-5'591'306.84	-5'177'829.17
2900.10	Spezialfinanzierung Wasserversorgung	-2'076'329.19	-1'715'496.42
2900.20	Spezialfinanzierung Abwasserbeseitigung	-2'747'927.17	-2'687'466.10
2900.30	Spezialfinanzierung Abfallbeseitigung	-766'479.91	-774'866.65
2900.40	Spezialfinanzierung Kabelnetz	-570.57	
291	Fonds		
2910	Fonds im Eigenkapital		
2910.00	Ersatzleistungen für Naturschutz-Objekte		
2911	Legate und Stiftungen ohne eigene Rechtspersönlichkeit im EK		
2911.00	Zweckgebundene Zuwendung Bühlerfonds		
295	Aufwertungsreserve (Einführung HRM2)		
2950	Aufwertungsreserve		
2950.00	Aufwertungsreserve allgemeiner Haushalt		
2950.10	Aufwertungsreserve Wasserwerk		
2950.20	Aufwertungsreserve Abwasserbeseitigung		
2950.30	Aufwertungsreserve Abfallbeseitigung		
296	Neubewertungsreserve Finanzvermögen		
2960	Neubewertungsreserve Finanzvermögen		
2960.00	Neubewertungsreserve Finanzvermögen		
299	Bilanzüberschuss/-fehlbetrag	-39'613'997.87	-41'895'455.43
2990	Jahresergebnis	-1'812'641.53	-2'281'457.56
2990.00	Jahresergebnis	-1'812'641.53	-2'281'457.56
2999	Kumulierte Ergebnisse der Vorjahre	-37'801'356.34	-39'613'997.87
2999.00	Kumulierte Ergebnisse der Vorjahre	-37'801'356.34	-39'613'997.87
9990.00	Übernahme Saldo IR		
9999.00	Übernahme Aktiv- und Passivsaldi		